



Progetto co-finanziato dall'Unione Europea



MINISTERO
DELL'INTERNO

FONDO ASILO, MIGRAZIONE E INTEGRAZIONE (FAMI) 2014-2020

Impatto dei Piani regionali sull'integrazione dei cittadini di Paesi Terzi

Servizio di valutazione in itinere, intermedia ed ex post delle azioni cofinanziate dal Fondo Asilo,
Migrazione ed Integrazione (FAMI) 2014-2020



Attività del Valutatore indipendente

- **Linea 1:** Pianificazione della valutazione
- **Linea 2:** Capacity building e supporto ai beneficiari
- **Linea 3:** Azione di supporto all'Autorità responsabile
- **Linea 4:** Valutazione in itinere
- **Linea 5:** Valutazione intermedia
- **Linea 6: VALUTAZIONE EX POST**
- **Servizi Aggiuntivi**




Comprende la **valutazione degli impatti degli interventi distinguendo gli effetti del programma rispetto a quelli connessi ad altri fattori che possono influenzare i risultati**

Valutazione ex post (impatti)

1. L'impatto del Programma sul rafforzamento del sistema comune di asilo
2. L'impatto del Programma sul **LIVELLO DI INTEGRAZIONE** dei cittadini di Paesi Terzi
3. L'impatto della fruizione dei servizi offerti nell'ambito dell'OS 1 sui percorsi di integrazione dei destinatari degli interventi
4. L'impatto del Programma sull'integrazione scolastica degli immigrati under 25
5. L'impatto sul miglioramento del sistema di RVA&R e RF e sulla migliore integrazione dei rimpatriati volontari

Valutazione dell'impatto sull'integrazione (cittadini adulti di Paesi Terzi)

Programma FAMI



**INTEGRAZIONE
dei cittadini adulti di
Paesi Terzi**

L'approccio valutativo

- ➔ **Disegno di ricerca misto**, che include metodo quantitativo e qualitativo
- ➔ **Indagini pilota** nel 2019 e indagine completa nel 2023

Disegni di ricerca e domande di valutazione

→ *L'impostazione e la tipologia di disegno di ricerca dipendono dalla domanda di valutazione*

Obiettivo: analizzare l'impatto delle azioni FAMI (OS2) sull'effettiva integrazione dei cittadini di Paesi Terzi

Domanda di valutazione	Altre domande connesse	Disegno di ricerca
<i>In quale misura le azioni FAMI hanno contribuito all'effettiva integrazione dei cittadini di Paesi Terzi?</i>	<ul style="list-style-type: none">• Qual è l'effetto netto di questo intervento pubblico?• In che misura l'aumento dell'integrazione è dovuto alle azioni FAMI?	Disegno controfattuale
<i>In che modo le azioni FAMI hanno avuto un impatto sull'effettiva integrazione dei Paesi Terzi?</i>	<ul style="list-style-type: none">• Come e perché questi impatti si sono prodotti?• Le azioni FAMI hanno prodotto alcuni impatti inattesi?• In quali condizioni contestuali le azioni hanno avuto un impatto più rilevante e perché?	Disegno basato sull'analisi dei processi

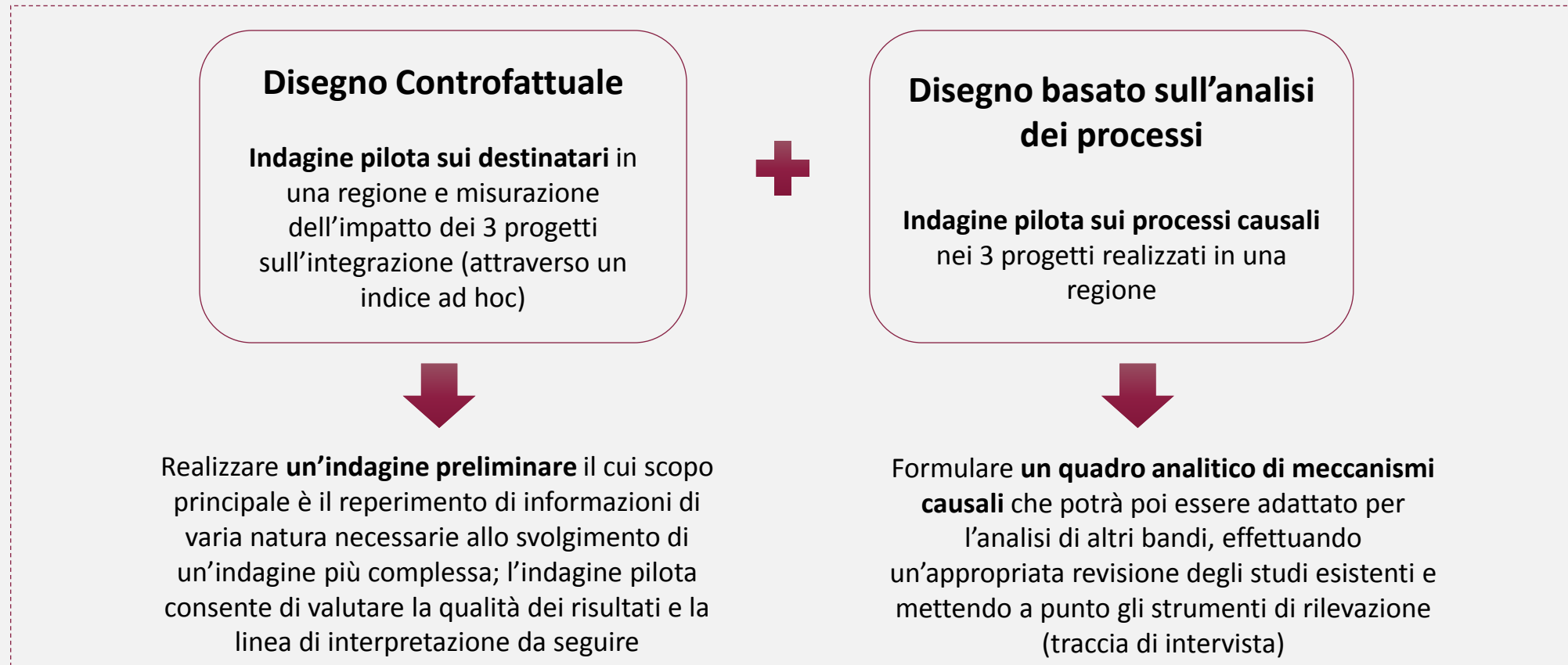
Disegni di ricerca: assunti, requisiti, vantaggi e limiti

Disegno di ricerca	Assunti	Requisiti	Vantaggi	Limiti
Disegno controfattuale	<p>Il legame causale viene desunto dall'osservazione di due casi/popolazioni che, senza l'intervento in questione, sarebbero identici. Uno dei due casi non è "trattato".</p>	<ul style="list-style-type: none"> • Presenza di due casi/popolazioni di unità che siano comparabili • Necessità di controllare la presenza di altri fattori confondenti 	<ul style="list-style-type: none"> • Misurazione dell'effetto netto che le azioni FAMI hanno avuto sull'integrazione, individuando cosa sarebbe successo in loro assenza • Individuazione degli impatti senza distorsioni (<i>bias</i>) 	<ul style="list-style-type: none"> • Impossibilità di tracciare il processo causale, spiegando come e perché l'impatto sull'integrazione è avvenuto • Difficoltà nel ricostruire la situazione controfattuale
Disegno basato sull'analisi dei processi	<p>Il legame causale viene inteso come un meccanismo (prodotto da attori che realizzano attività) che lega la causa con il suo effetto in specifiche condizioni contestuali</p>	<ul style="list-style-type: none"> • Un solo caso è sufficiente, a condizione che si abbia accesso ad una sufficiente quantità di fonti informative • Presenza di ipotesi teoriche a sostegno della presenza del meccanismo causale in oggetto 	<ul style="list-style-type: none"> • Possibilità di studiare il processo causale che lega le azioni FAMI con l'aumento dell'integrazione, evidenziando come e perché i cambiamenti si sono verificati • Individuazione di impatti inattesi e delle condizioni di contesto che hanno influito 	<ul style="list-style-type: none"> • Impossibilità di quantificare l'impatto delle azioni FAMI sull'integrazione e di individuare il loro effetto netto • Rischio di distorsioni soggettive nell'analisi e interpretazione dei dati

Le indagini pilota (attività 2019)

Oggetto di valutazione: i progetti di OS2 che si sono conclusi nel 2018 i cui destinatari sono cittadini di Paesi Terzi che è possibile rintracciare (Bandi “Formazione civico linguistica regionale”, “Servizi sperimentali di formazione linguistica” e “Accesso ai servizi”) – in una sola Regione

Disegno di ricerca “misto”



La definizione e la misurazione dell'integrazione

Il processo di integrazione è un fenomeno multidimensionale, che coinvolge numerosi aspetti della persona (Blangiardo, 2013)

Approccio di tipo “micro”, che si propone di misurare il livello di integrazione tramite un approccio che aggreghi una serie di punteggi individuali misurati sui singoli soggetti coinvolti.

Necessità di tener conto della complessità del programma (tempi di integrazione, eterogeneità degli effetti, componente territoriale, eterogeneità delle azioni, etc)

Impatto misurato anche tramite il (potenziale) cambiamento nei beneficiari

Indagine pilota sui destinatari - Le fasi

1. Definizione della **popolazione** obiettivo (cittadini di Paesi Terzi destinatari dei tre Bandi)
2. Selezione del **campione** dei destinatari (trattati)
3. Scelta del campione **controfattuale** (o possibili alternative)
4. Somministrazione del **questionario**, i cui principali contenuti saranno:
 - Dati anagrafici
 - Giudizio/opinione sul corso/attività/servizio
 - Valutazione del livello di integrazione: integrazione culturale, sociale, politica ed economica (conoscenza / relazioni sociali / lavoro etc.)
5. Analisi dei risultati e indicazioni per l'indagine completa (2023)

Focus: modalità di scelta dei due campioni

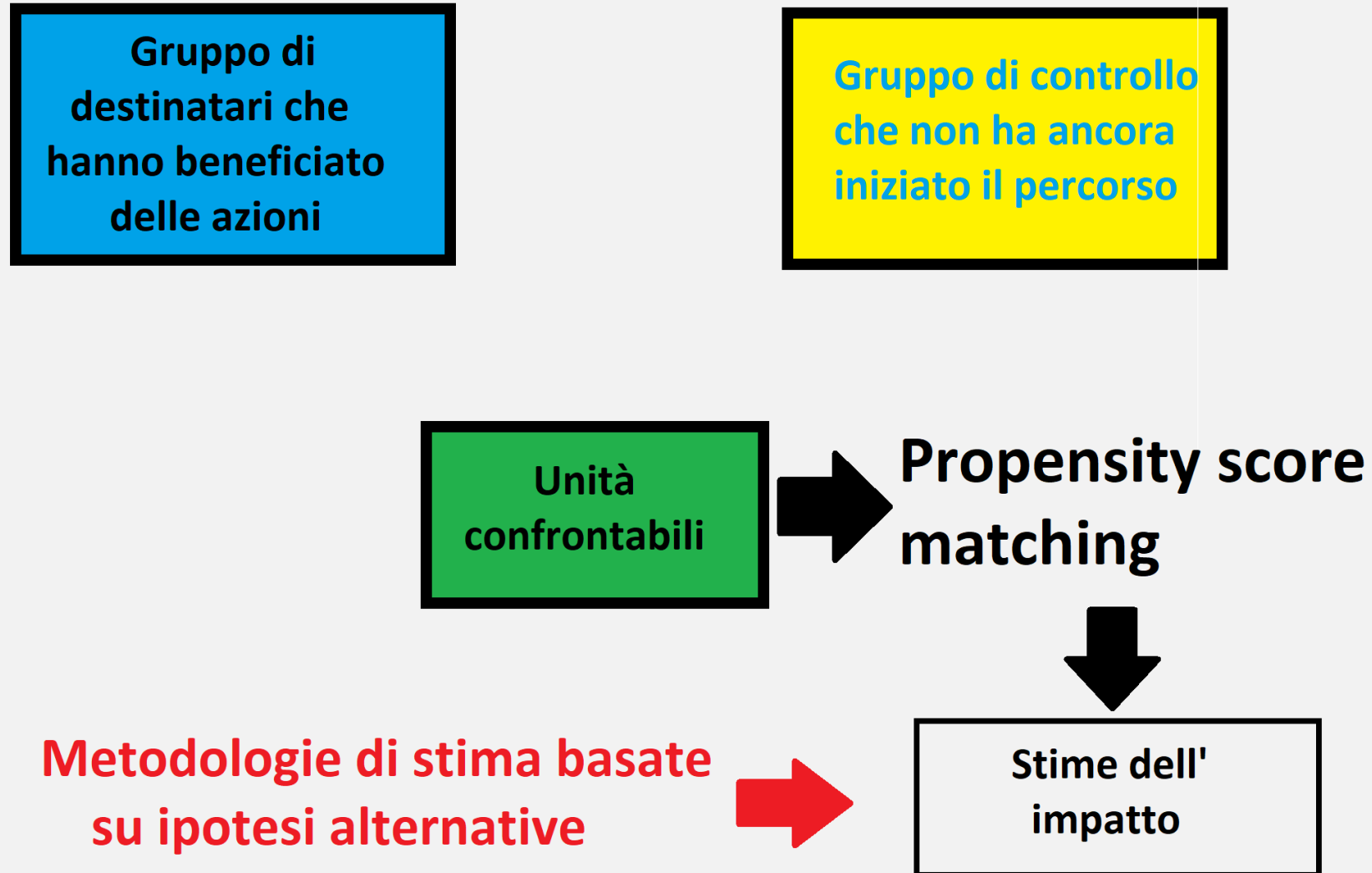
**Gruppo di
destinatari che
hanno beneficiato
delle azioni**

**Gruppo di controllo
che non ha ancora
iniziato il percorso**

**Unità
confrontabili**

Questo approccio
dovrebbe già tenere sotto
controllo fattori di
confondimento

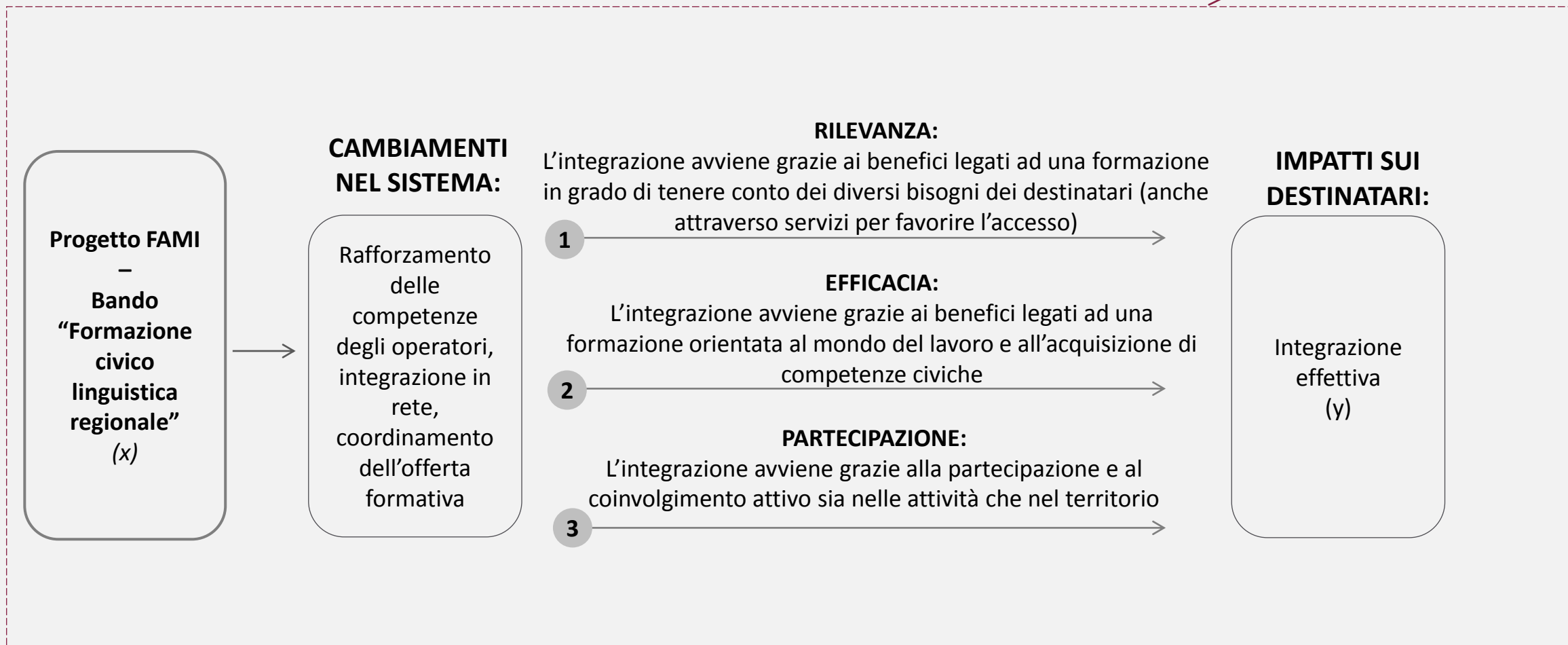
Focus: modalità di scelta dei due campioni



L'indagine pilota sui processi causali 2019

Bando "Formazione civico linguistica regionale"

CONDIZIONI
CONTESTUALI*



Relazione tra analisi quantitativa e qualitativa

