



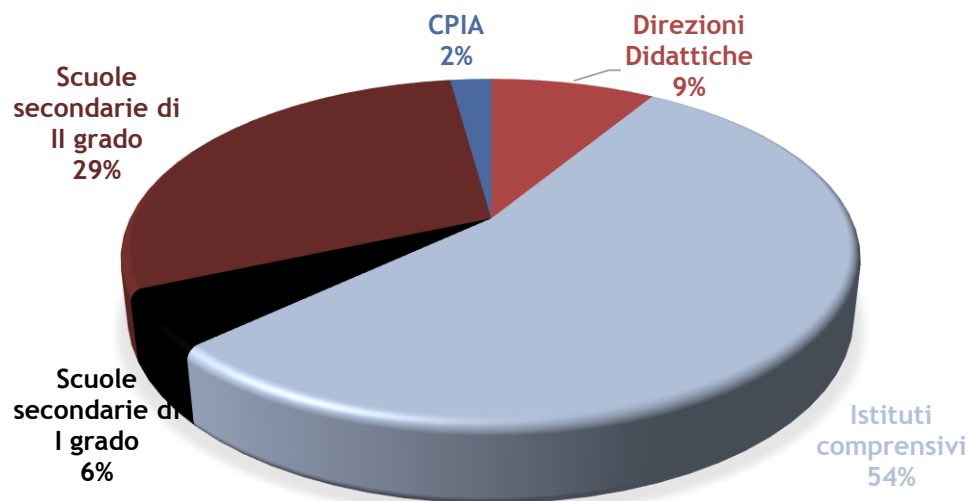
MINISTERO DELL'ISTRUZIONE, DELL'UNIVERSITÀ E DELLA RICERCA
UFFICIO SCOLASTICO REGIONALE PER IL PIEMONTE
UFFICIO VI - AMBITO TERRITORIALE DI CUNEO

I dati del sistema scuola della Provincia di Cuneo nell'anno scolastico 2015/2016

Cuneo, 14 settembre 2015

Autonomie scolastiche statali in provincia di Cuneo

	Direzione Didattiche	Istituti Comprensivi	Istituti Secondari di I grado	Istituti Onnicomprensivi	Istituti Secondari di II grado	CPIA	Totale autonomie
Cuneo	8	50	5	0	27	2	92
Piemonte	62	303	30	6	171	12	584



Istituzioni scolastiche statali sottodimensionate in provincia di Cuneo

Provincia	Normo dimensionate	Sotto dimensionate	Percentuale di sotto dimensionate
Cuneo	89	1	1,11%
Piemonte	562	10	1,75%

Dirigenti scolastici della provincia di Cuneo



UFFICIO SCOLASTICO
REGIONALE PER IL
PIEMONTE – AMBITO
TERRITORIALE DI
CUNEO

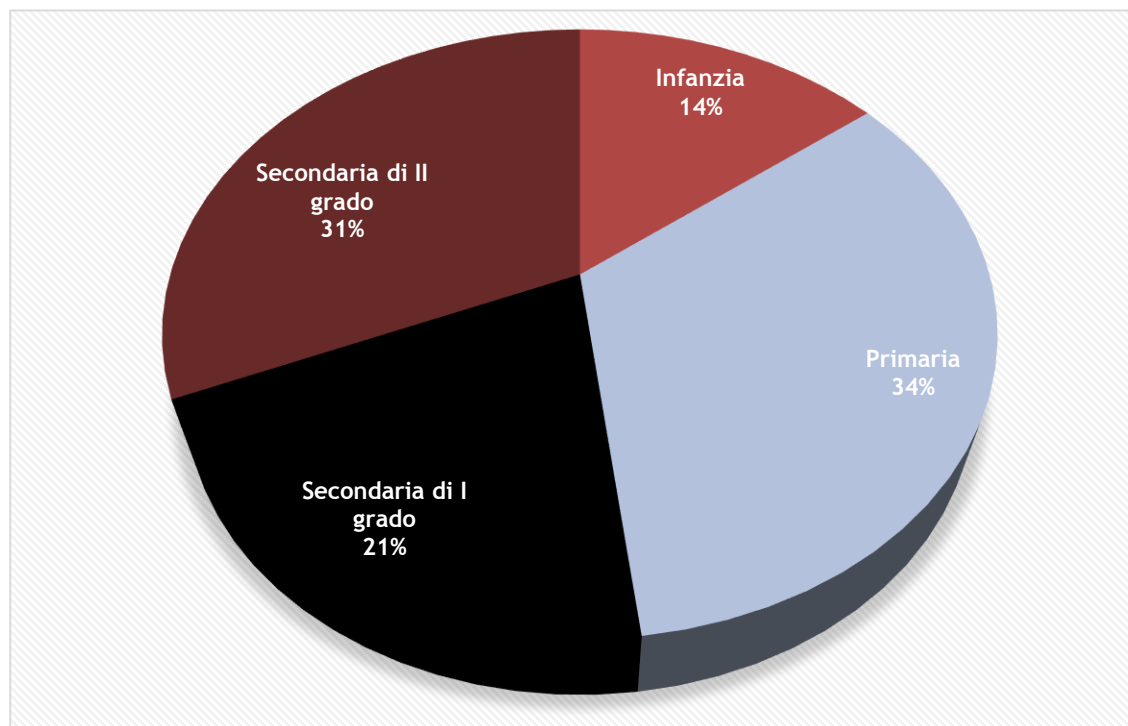
Provincia	Dirigenti di ruolo	Reggenze	Incaricati alla presidenza
Cuneo	65	27	
Piemonte	423	158	3

Gli alunni nelle scuole statali della provincia di Cuneo

Provincia	Infanzia	Primaria	Secondaria I grado	Secondaria II grado	Totale
Cuneo	11643	27142	16547	25359	80691
Piemonte	72998	181389	112804	172426	539617

La popolazione scolastica in provincia di Cuneo è stabile, infatti sono presenti 47 alunni in più rispetto all'organico di fatto 2014/2015

Distribuzione degli alunni nelle scuole statali della provincia di Cuneo



Classi e sezioni nelle scuole statali della provincia di Cuneo

	Infanzia	Primaria	Secondaria I grado	Secondaria II grado	Totale
Cuneo	482	1468	801	1132	3883
Piemonte	3064	9355	5271	7554	25244

Alunni per classe nelle scuole statali della provincia di Cuneo

Provincia	Infanzia	Primaria	Secondaria I grado	Secondaria II grado	Totale
Cuneo	24,16	18,49	20,66	22,40	20,78
Piemonte	23,82	19,39	21,40	22,83	21,38

Organico 2015/2016 – Personale docente posti comuni

	Posti O.D.	Posti O.F.
Cuneo	6150	6624
Piemonte	42140	44596

Organico 2015/2016 – Personale docente posti di sostegno

Provincia	Posti O.D. sostegno	Posti in deroga	Totale sostegno
Cuneo	813	369	1182
Piemonte	5777	2262	8039

In provincia di Cuneo sono stati assegnati 63 posti di sostegno in più rispetto all'organico 2014/2015

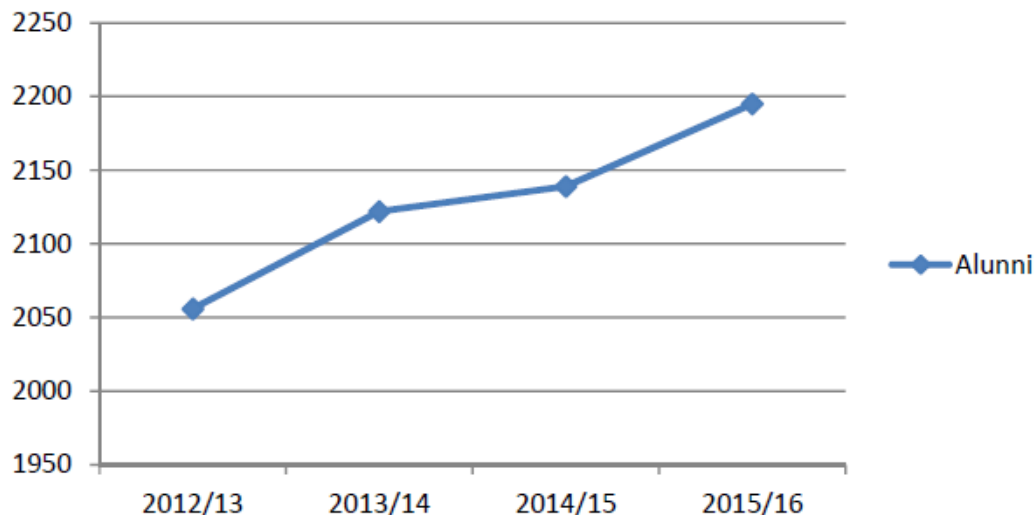
Andamento rapporto docenti di sostegno e alunni con disabilità

	A.S. 2015/16		A.S. 2014/15		A.S. 2013/14		A.S. 2012/13	
	Alunni con disabilità	Posti	Alunni con disabilità	Posti	Alunni con disabilità	Posti	Alunni con disabilità	Posti
Infanzia	212	154	180	143	173	108	159	88
Primaria	724	398	704	373	702	337	699	315
Secondaria I grado	601	309	615	293	623	271	640	261
Secondaria II grado	658	321	640	310	624	282	558	262
Totale	2195	1182	2139	1119	2122	998	2056	926
Rapporto alunni con disabilità/docenti di sostegno	1,86		1,91		2,13		2,22	

Come si evince dalla tabella il trend del rapporto è decrescente, quindi sono state assegnate maggiori risorse umane per l'inclusione

Serie storica 2012/2013-2015/2016: Alunni con disabilità e posti di sostegno

Alunni

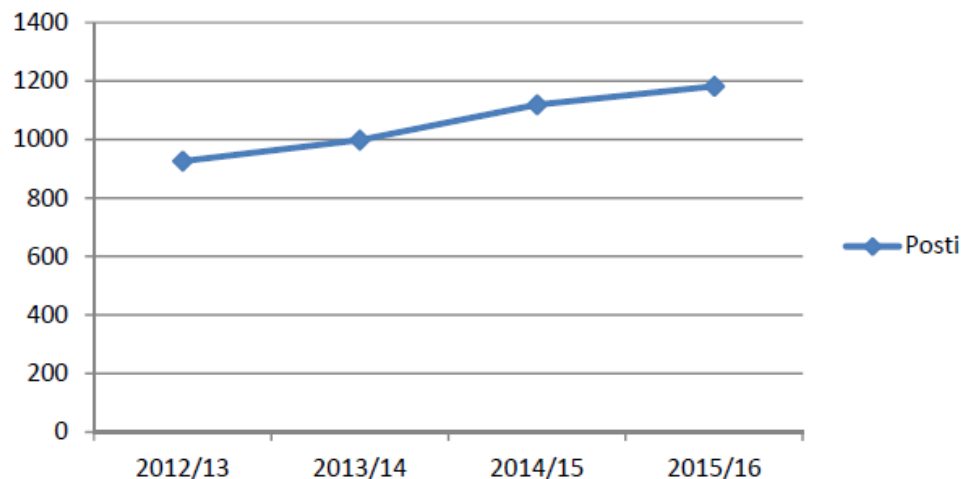


2195 alunni con
disabilità nel
2015/2016 in
provincia di Cuneo

1182 posti di
sostegno complessivi
assegnati nel
2015/2016 in
provincia di Cuneo

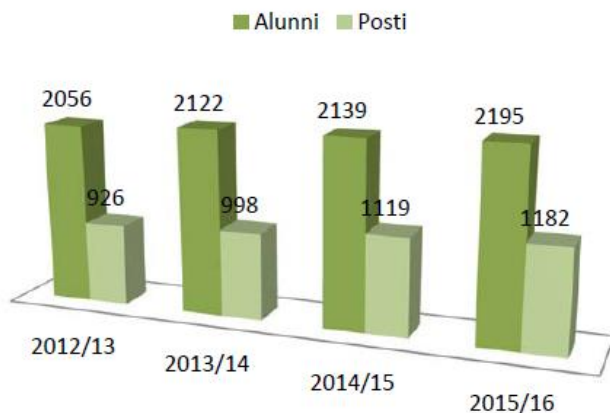
Fonte SIDI - dati organico al 8/09/2015

Posti

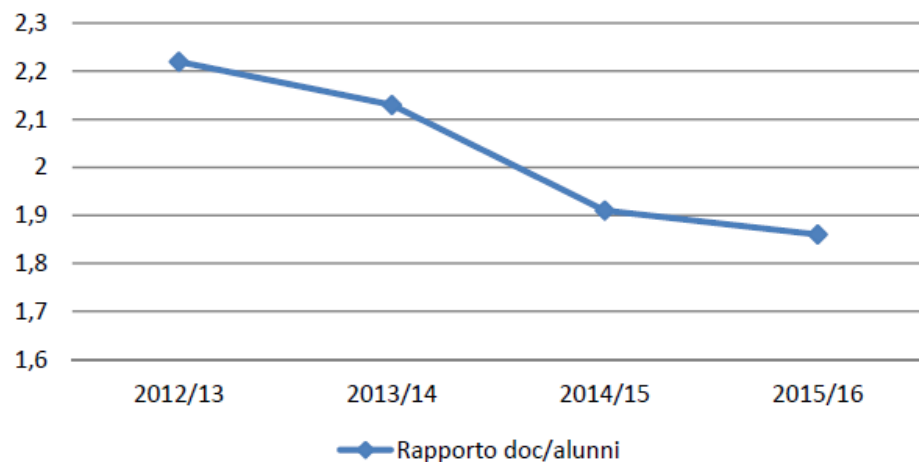


Andamento rapporto docenti di sostegno/alunni con disabilità

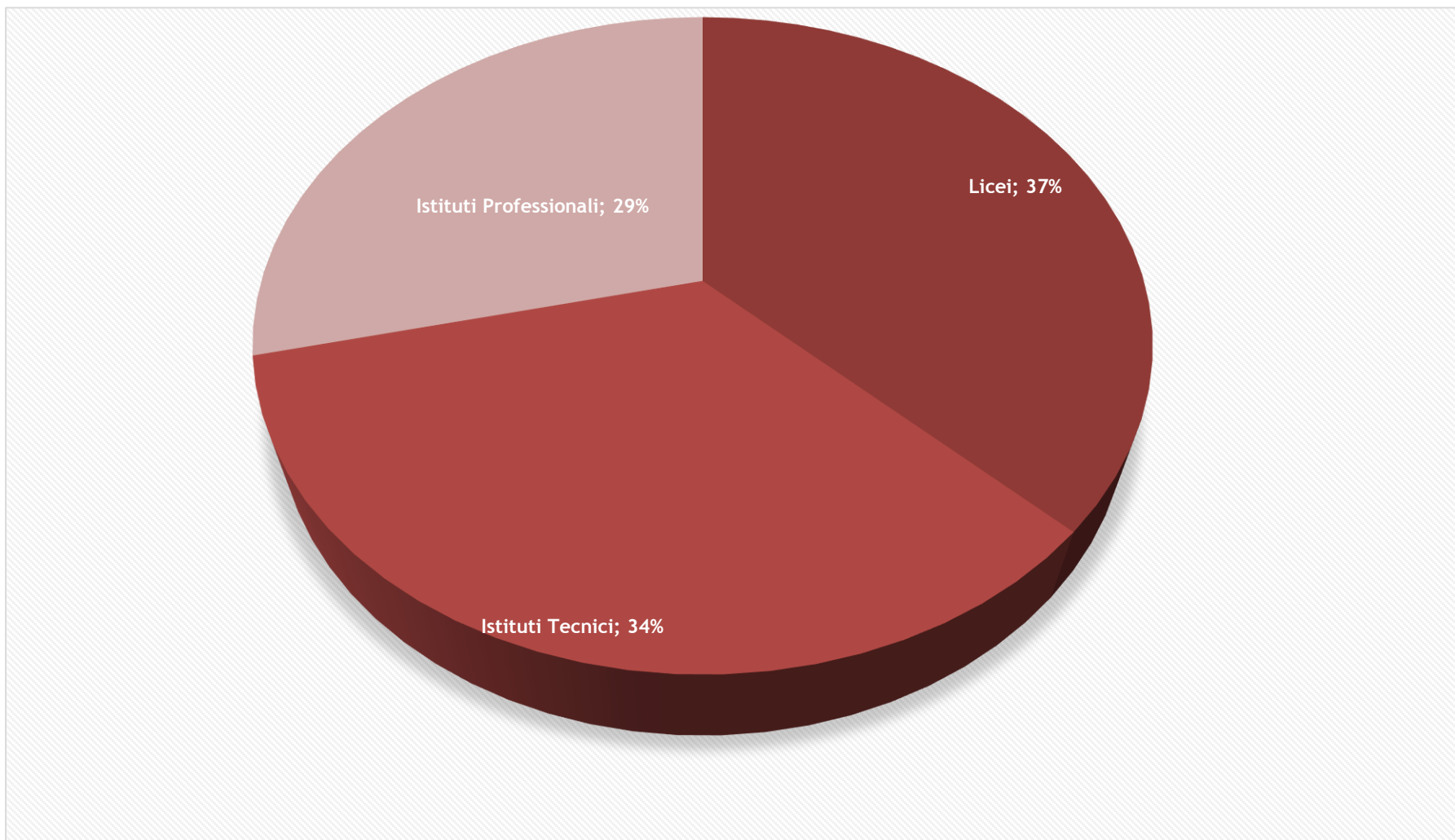
serie storica 2012/13 - 2015/16



Rapporto doc/alunni



Iscritti I anno secondarie di II grado statali (per 100 iscritti), in provincia di Cuneo a.s. 2015/2016



Esiti esami di stato 2014/2015 – Diplomati

Totale studenti esami di maturità: 4307

Totale studenti non promossi: 16

Provincia	% di diplomati
Cuneo	99,63%
Piemonte	97,60%

Provincia	diplomati con lode
Cuneo	31
Piemonte	187

Personale Amministrativo, Tecnico e Ausiliare (ATA) – organico 2015/2016 della provincia di Cuneo

Personale ATA					
Anno scolastico		2013/14	2014/15	2015/16	
DSGA		86	89	92	91
Assistenti Amministrativi	OD	481	485	485	475
	OF	8	9	13	31
	TOTALE	489	494	498	506
Assistenti Tecnici	OD	106	107	107	103
	OF	4	5	9	17
	TOTALE	110	112	116	120
Collaboratori scolastici	OD	1390	1398	1401	1387
	OF	22	27	38	78
	TOTALE	1412	1425	1439	1465
ALTRO PERSONALE		6	6	6	6
ACCANTONATI APPALTI		31	31	31	31
TOTALE		2072	2095	2120	2157

44 POSTI IN DEROGA ATA; complessivamente risultano 37 posti in più rispetto all'a.s. 2014/2015)

Immissioni in ruolo fase 0 e fase A

Provincia di Cuneo

Riepilogo immissioni in ruolo in provincia di Cuneo (fase 0 e fase A)	
Scuola dell'Infanzia posto comune	30
Scuola dell'Infanzia posto di sostegno	7
Totale scuola dell'infanzia	37
Scuola Primaria posto comune	96
Scuola Primaria posto di sostegno	43
Totale scuola primaria	139
Posto comune Scuola secondaria di I grado:	26
Posto Sostegno Scuola Secondaria di primo grado	5
Totale scuola secondaria di I grado	31
Posto comune Scuola Secondaria di II grado:	54
Posto Sostegno (tutte le aree disciplinari)	39
Totale scuola secondaria di II grado	93
Totale	300

Immissioni in ruolo fase B

Riepilogo immissioni in ruolo in provincia di Cuneo (fase B)	
Posti restituiti alla fase nazionale B: 221	
Scuola Primaria posto di sostegno	11
Totale scuola primaria	11
Posto comune Scuola secondaria di I grado:	39
Posto Sostegno Scuola Secondaria di primo grado	4
Totale scuola secondaria di I grado	43
Posto comune Scuola Secondaria di II grado:	13
Posto Sostegno (tutte le aree disciplinari)	8
Totale scuola secondaria di II grado	21
Totale	75