MINISTERO DELL'ISTRUZIONE, DELL'UNIVERSITÀ E DELLA RICERCA
UFFICIO SCOLASTICO REGIONALE PER IL PIEMONTE
UFFICIO VI - AMBITO TERRITORIALE DI CUNEO

Iscrizioni a scuola 2017-18: dati delle scuole secondarie di secondo grado della provincia di Cuneo

Licei in crescita del 2,6 %. Uno studente su tre opta per gli istituti tecnici. Tengono gli istituti professionali.

Le iscrizioni on line alle classi prime si sono chiuse il 6 febbraio 2017.

Il 34,3% degli studenti che stanno terminando la scuola secondaria di primo grado ha optato per un Istituto tecnico. Quasi il 20**%** dei nuovi iscritti ha scelto invece un Istituto professionale. Si conferma il trend di crescita degli indirizzi liceali, scelti dal 45,9**%** delle ragazze e dei ragazzi di Cuneo e provincia: a livello nazionale l'insieme di tutti i licei arriva addirittura al 54,6%. Il dato regionale delle iscrizioni ai Licei è in linea con il dato nazionale.

Tale differenza è imputabile al contesto socioeconomico della provincia granda, dove la presenza di numerose imprese e la possibilità di avviare attività in proprio incentivano la scelta di un percorso di studio che potrebbe agevolare l'ingresso nel modo del lavoro.

Infatti la disoccupazione giovanile si attesta intorno al 17%, dato notevolmente inferiore rispetto alla media nazionale.

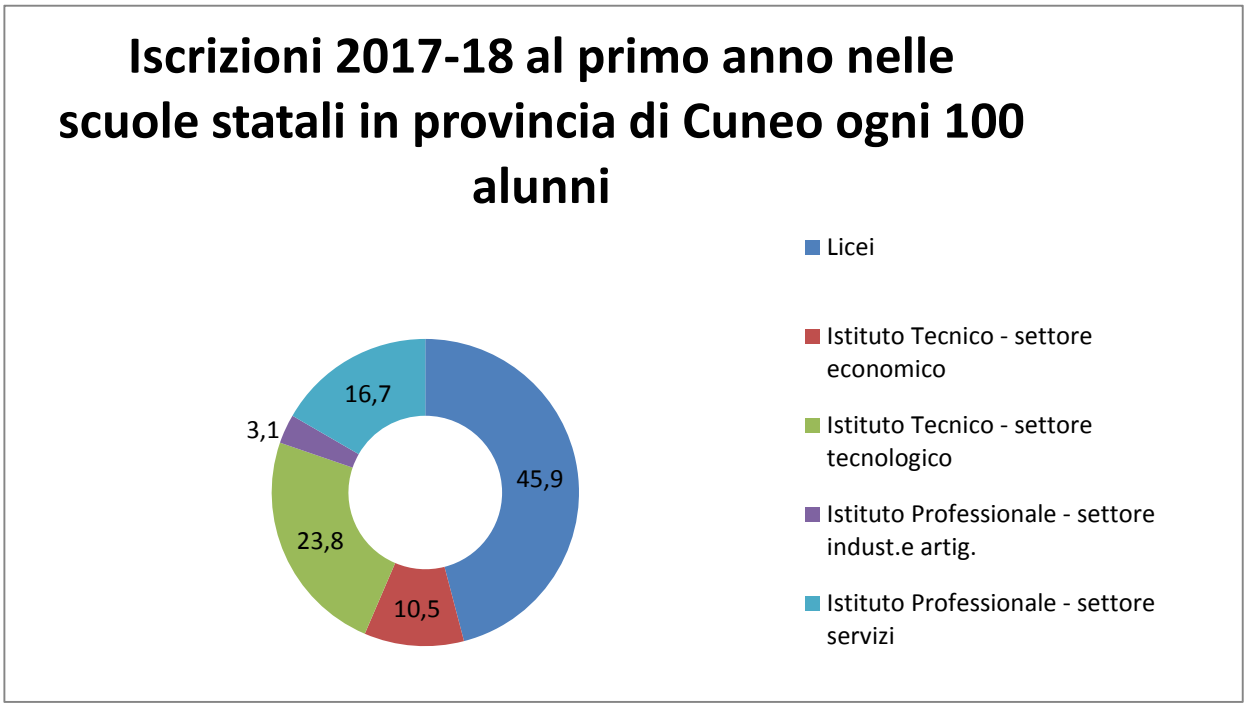

Nei **Licei** scendono gli iscritti al **Classico**: sono il 4,2**%** a fronte del 4,4% dell'anno scorso.

Lo **Scientifico** (fra indirizzo "tradizionale", opzione Scienze Applicate e sezione Sportiva) resta in testa alle preferenze: è scelto dal 20,1**%** delle studentesse e degli studenti.

Stabile l'opzione **Scienze Applicate**, mentre cresce l'indirizzo scientifico "tradizionale": **9,8%** delle scelte, erano l' 8,7% nel 2016/2017.

Pressoché stabili le preferenze per il **Liceo linguistico**.

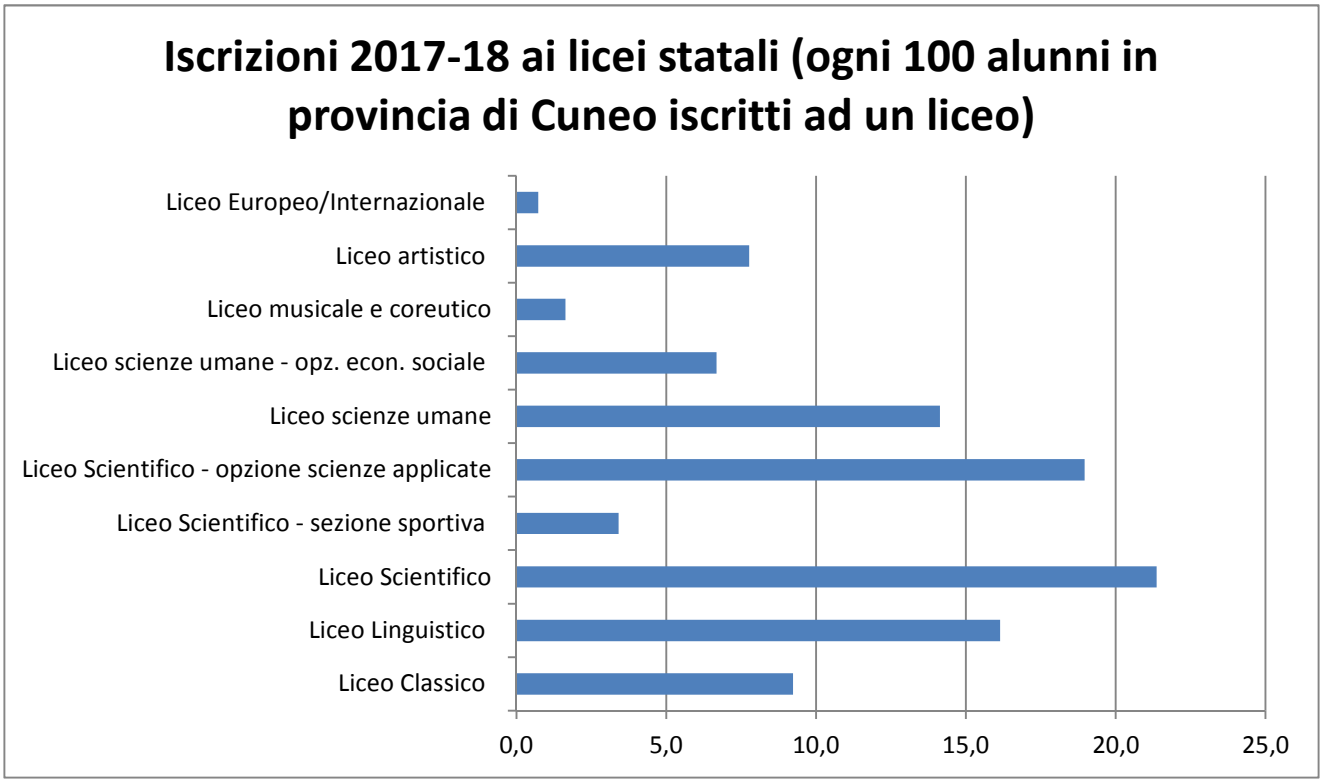

Le preferenze per gli indirizzi **Tecnici** calano di quasi il 3% (erano al 37,1% nel 2016/2017 e si attestano oggi al 34,3%).

Il settore **Economico** registra l'10,5% delle iscrizioni (10,9% lo scorso anno); quello **Tecnologico, con i suoi indirizzi,** si attesta al 23,8%. Fra gli indirizzi più richiesti Amministrazione, finanza e marketing ed Informatica e telecomunicazioni.

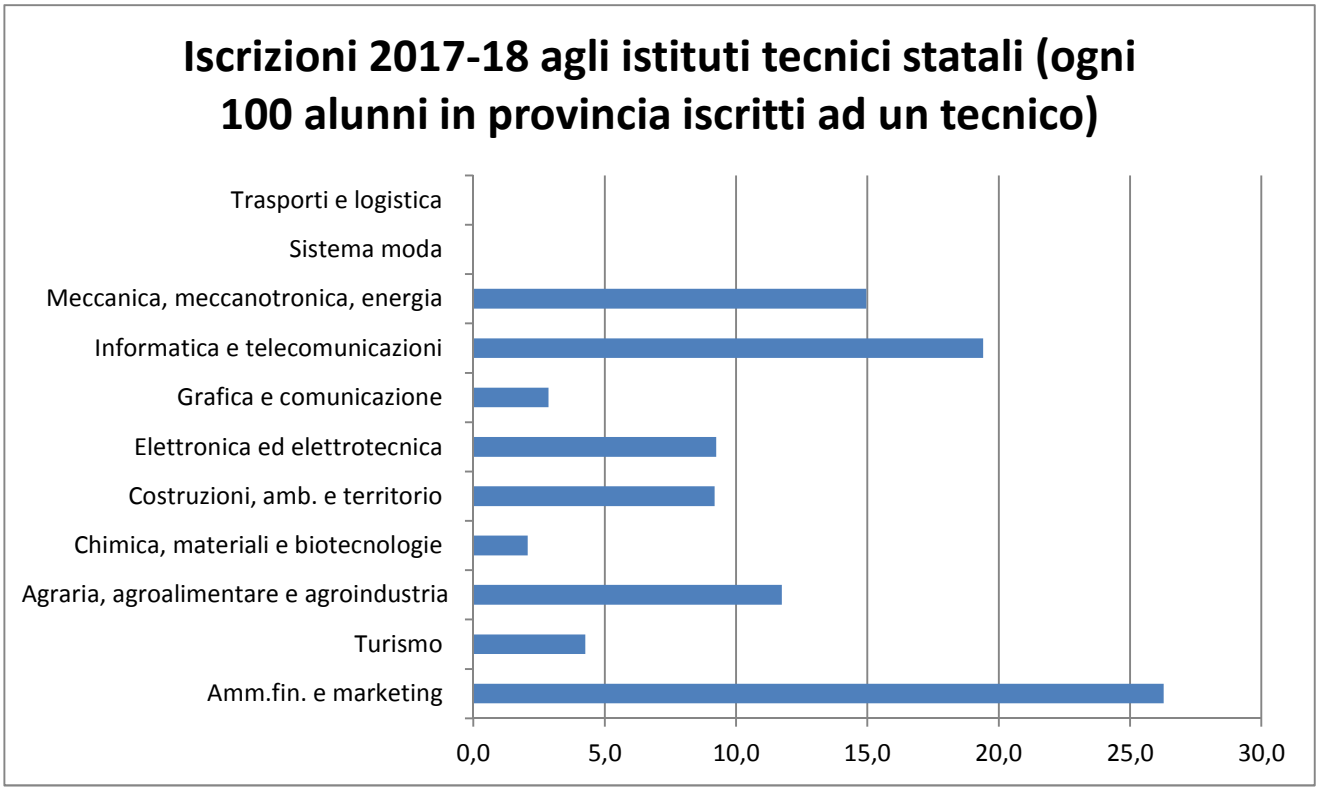

In controtendenza rispetto ai dati nazionali e regionali gli **Istituti professionali** tengono: dal 19,6% di un anno fa al 19,7% di oggi.

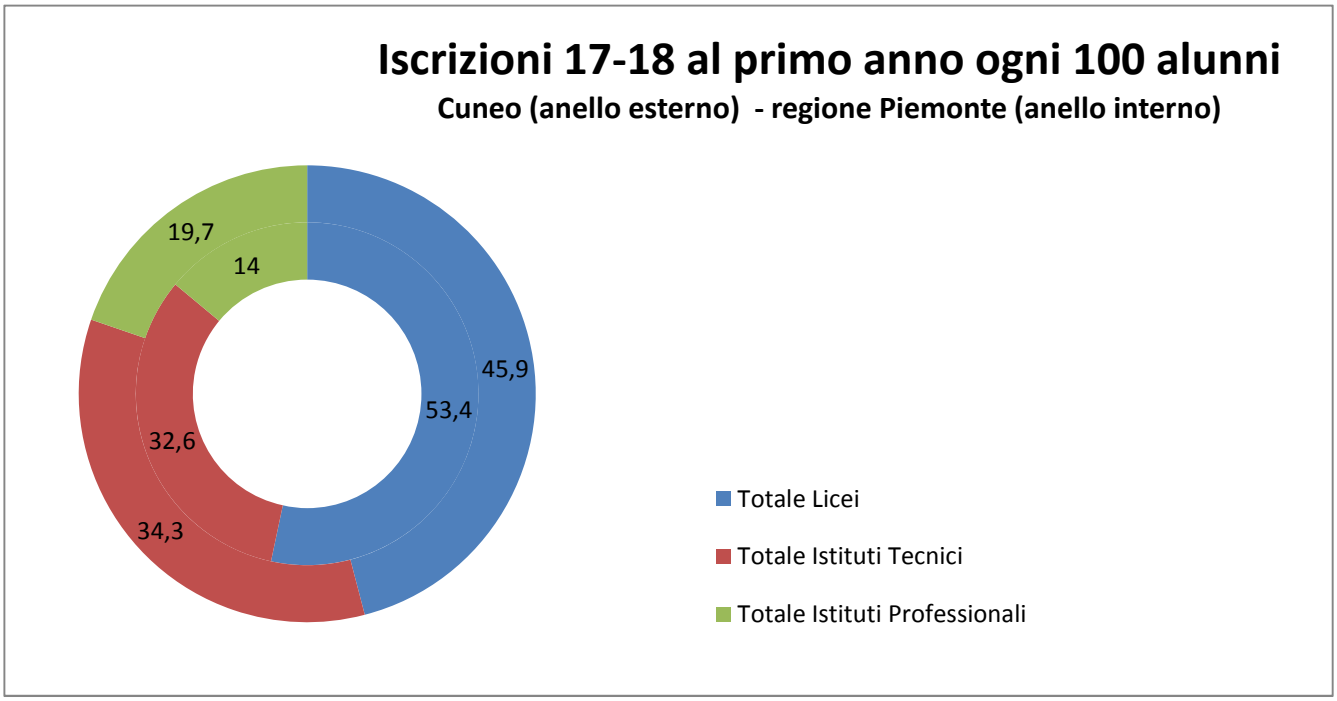

In particolare, il **settore dei Servizi** registra uno 0,2% in più. Stabile il settore Industria e Artigianato al 3,1%.

L'indirizzo più richiesto della provincia è ancora Enogastronomia e ospitalità alberghiera, a riprova della marcata vocazione enogastronomica del nostro territorio, legata anche alla filiera agro-alimentare.

Per l'utilizzo dei dati e delle elaborazioni citare l'Ambito Territoriale di Cuneo

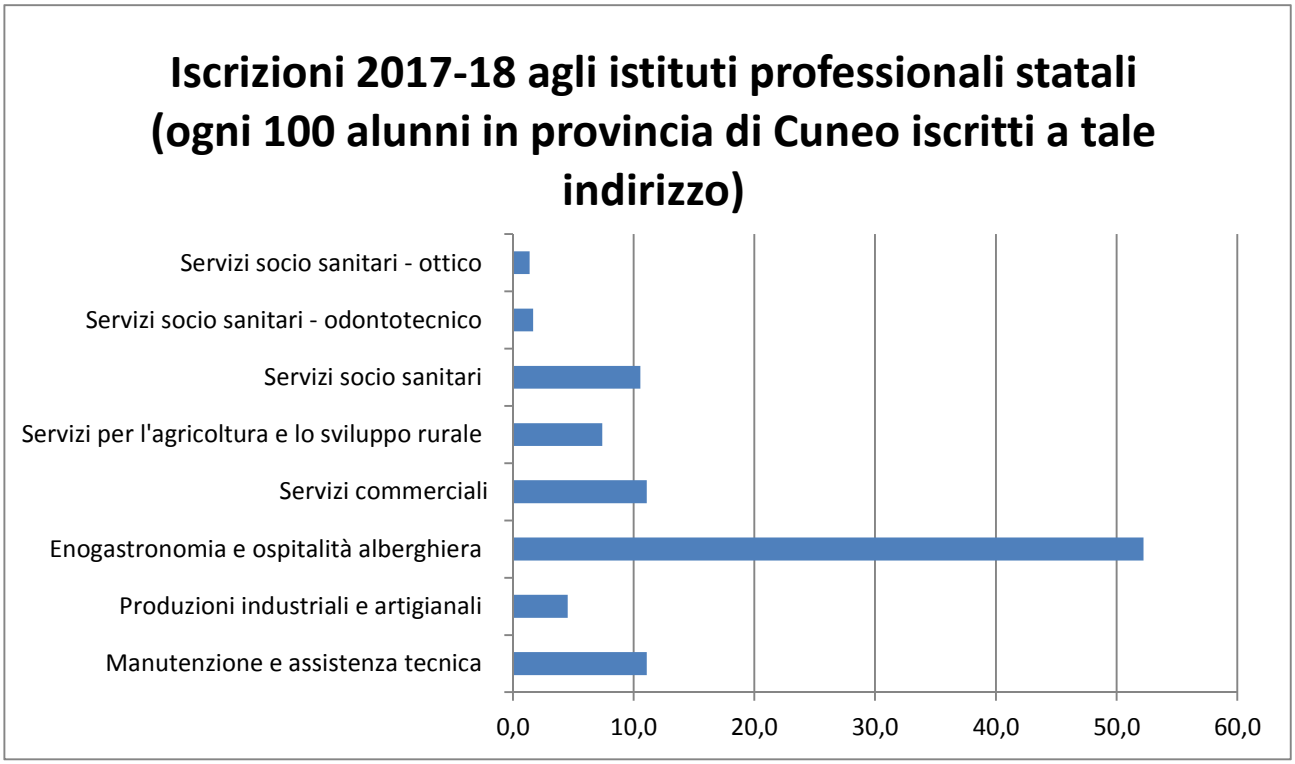
Iscrizioni 2017-18 agli istituti professionali statali (ogni 100 alunni in provincia di Cuneo iscritti a tale indirizzo)
Servizi socio sanitari - ottico
Servizi socio sanitari - odontotecnico
Servizi socio sanitari
Servizi per l'agricoltura e lo sviluppo rurale
Servizi commerciali
Enogastronomia e ospitalità alberghiera
Produzioni industriali e artigianali
Manutenzione e assistenza tecnica
0,0
10,0
20,0
30,0
40,0
50,0
60,0