

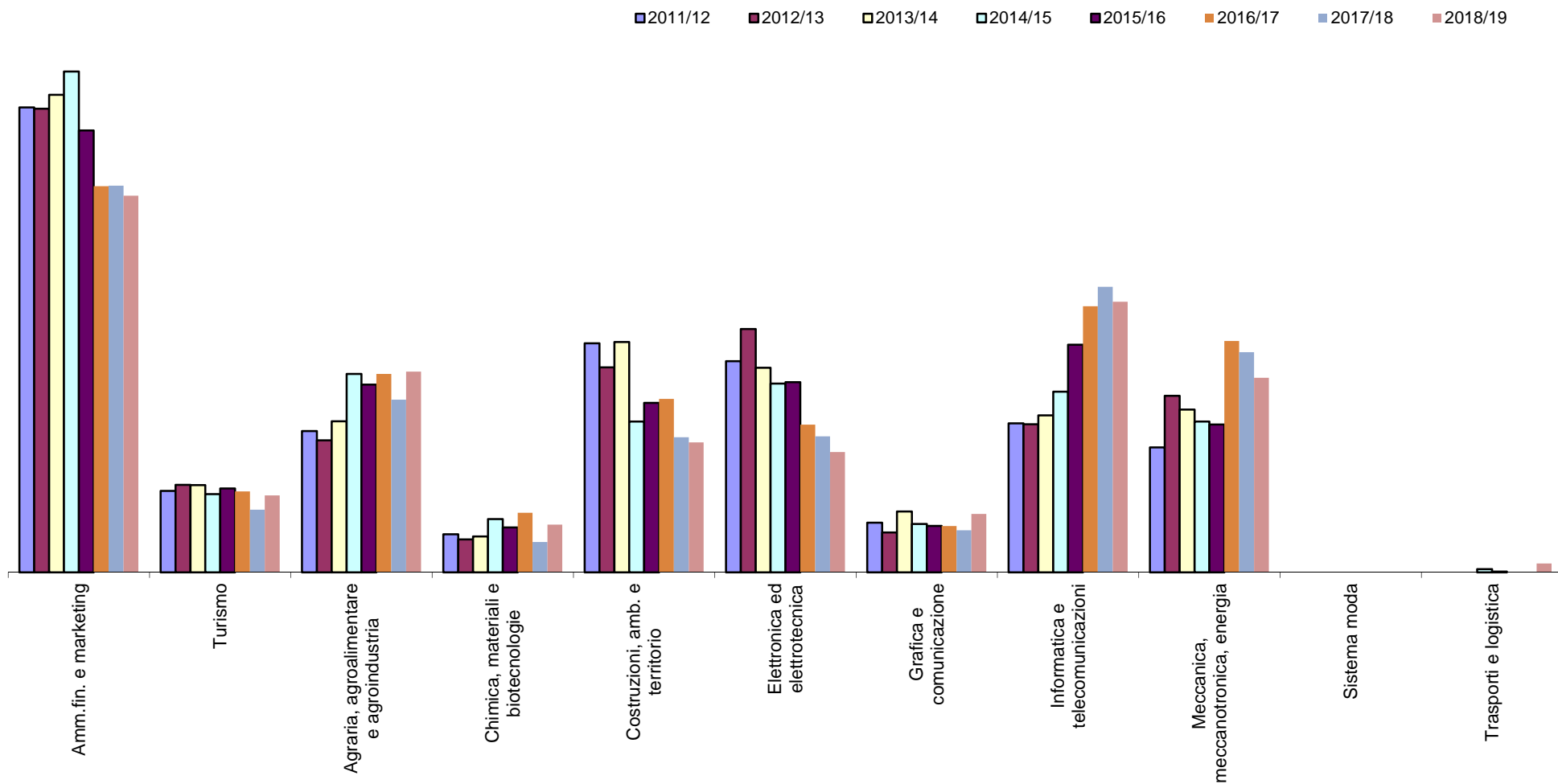


**MINISTERO DELL'ISTRUZIONE, DELL'UNIVERSITÀ E DELLA RICERCA**  
**UFFICIO SCOLASTICO REGIONALE PER IL PIEMONTE**

Tav. 2: Distribuzione percentuale degli alunni iscritti al 1° anno nelle scuole statali della provincia di Cuneo secondo gli indirizzi-opzioni - Aa.Ss. 2017/18 2018/19

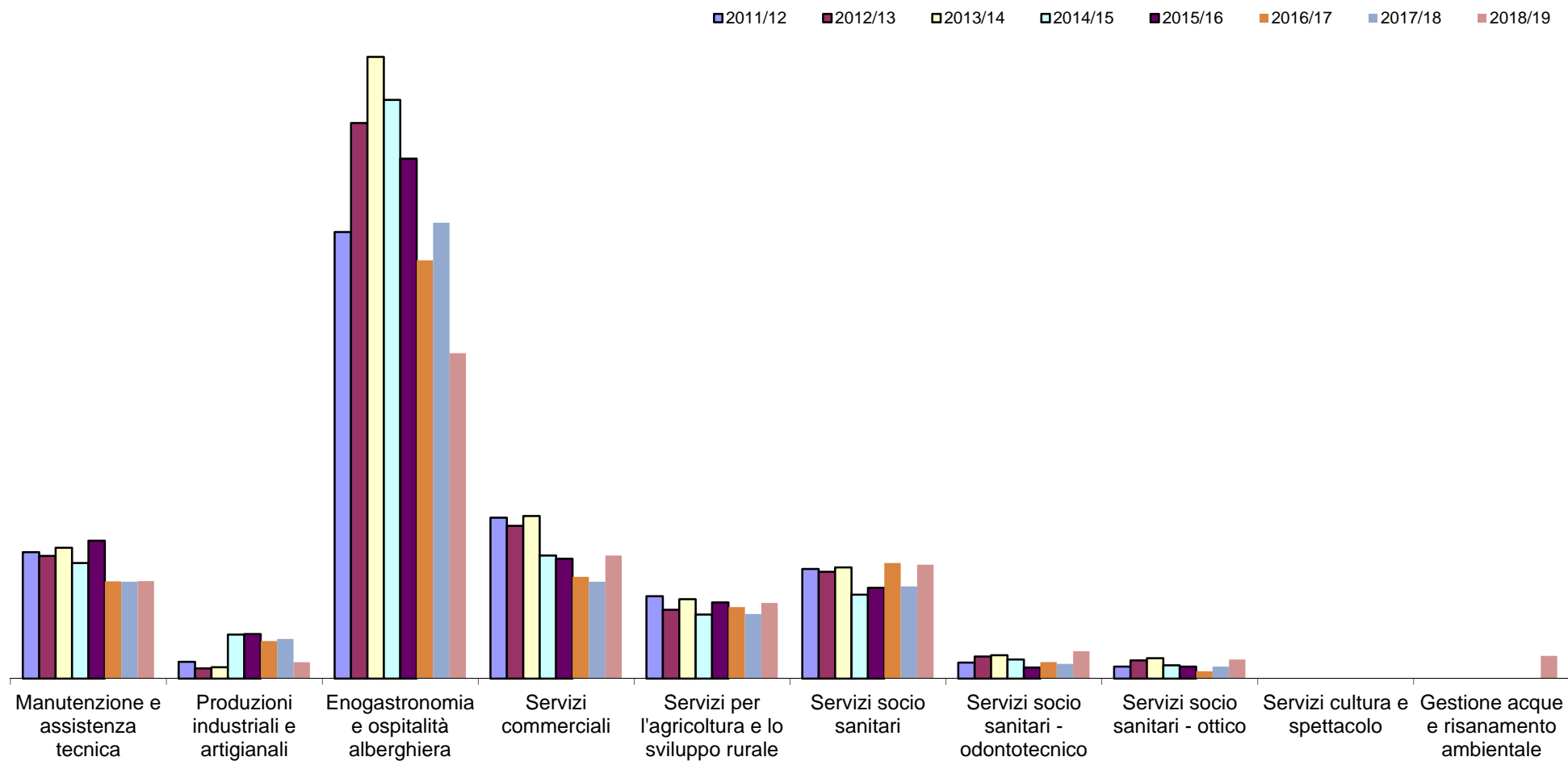
Indirizzi			Variazione relativa
	2017/18	2018/19	
Liceo Classico	4,2	4,7	0,5
Liceo Linguistico	7,4	7,1	-0,3
Liceo Scientifico	9,8	8,2	-1,6
Liceo Scientifico - sezione sportiva	1,6	1,9	0,3
Liceo Scientifico - opzione scienze applicate	8,7	9,2	0,5
Liceo scienze umane	6,5	7,5	1,0
Liceo scienze umane - opz. econ. sociale	3,1	3,1	0,0
Liceo musicale e coreutico	0,8	0,8	0,0
Liceo artistico	3,6	4,2	0,6
Liceo Europeo/Internazionale	0,3	0,0	-0,3
<b>Totale Licei</b>	<b>45,9</b>	<b>46,8</b>	<b>0,9</b>
<i>Amm.fin. e marketing</i>	9,0	8,8	-0,2
<i>Turismo</i>	1,5	1,8	0,3
Istituto Tecnico - settore economico	10,5	10,6	0,1
<i>Agraria, agroalimentare e agroindustria</i>	4,0	4,7	0,7
<i>Chimica, materiali e biotecnologie</i>	0,7	1,1	0,4
<i>Costruzioni, amb. e territorio</i>	3,2	3,0	-0,2
<i>Elettronica ed elettrotecnica</i>	3,2	2,8	-0,4
<i>Grafica e comunicazione</i>	1,0	1,4	0,4
<i>Informatica e telecomunicazioni</i>	6,7	6,3	-0,4
<i>Meccanica, meccanotronica, energia</i>	5,1	4,5	-0,6
<i>Sistema moda</i>	0,0	0,0	0,0
<i>Trasporti e logistica</i>	0,0	0,2	0,2
Istituto Tecnico - settore tecnologico	23,8	24,0	0,2
<b>Totale Istituti Tecnici</b>	<b>34,3</b>	<b>34,6</b>	<b>0,3</b>
Manutenzione e assistenza tecnica	2,2	2,2	0,0
Industria e artigianato per il made in Italy	0,9	0,4	-0,5
Servizi culturali e di spettacolo		0,0	
Enogastronomia e ospitalità alberghiera	10,3	7,4	-2,9
Servizi commerciali	2,2	2,8	0,6
Agric. e svil. rurale, territ. e ris. forest. e mont.	1,5	1,7	0,2
Servizi per la sanità e l'assistenza sociale	2,1	2,6	0,5
Arti ausil. prof. sanitarie - odontotecnico	0,3	0,6	0,3
Arti ausil. prof. sanitarie - ottico	0,3	0,4	0,1
Gestione acque e risanamento ambientale		0,5	0,5
<b>Totale Istituti Professionali</b>	<b>19,7</b>	<b>18,6</b>	<b>-1,1</b>

### Iscritti agli Istituti Tecnici Aa.Ss. Da 2011/12 a 2018/19 (per 100 iscritti, in provincia di Cuneo)



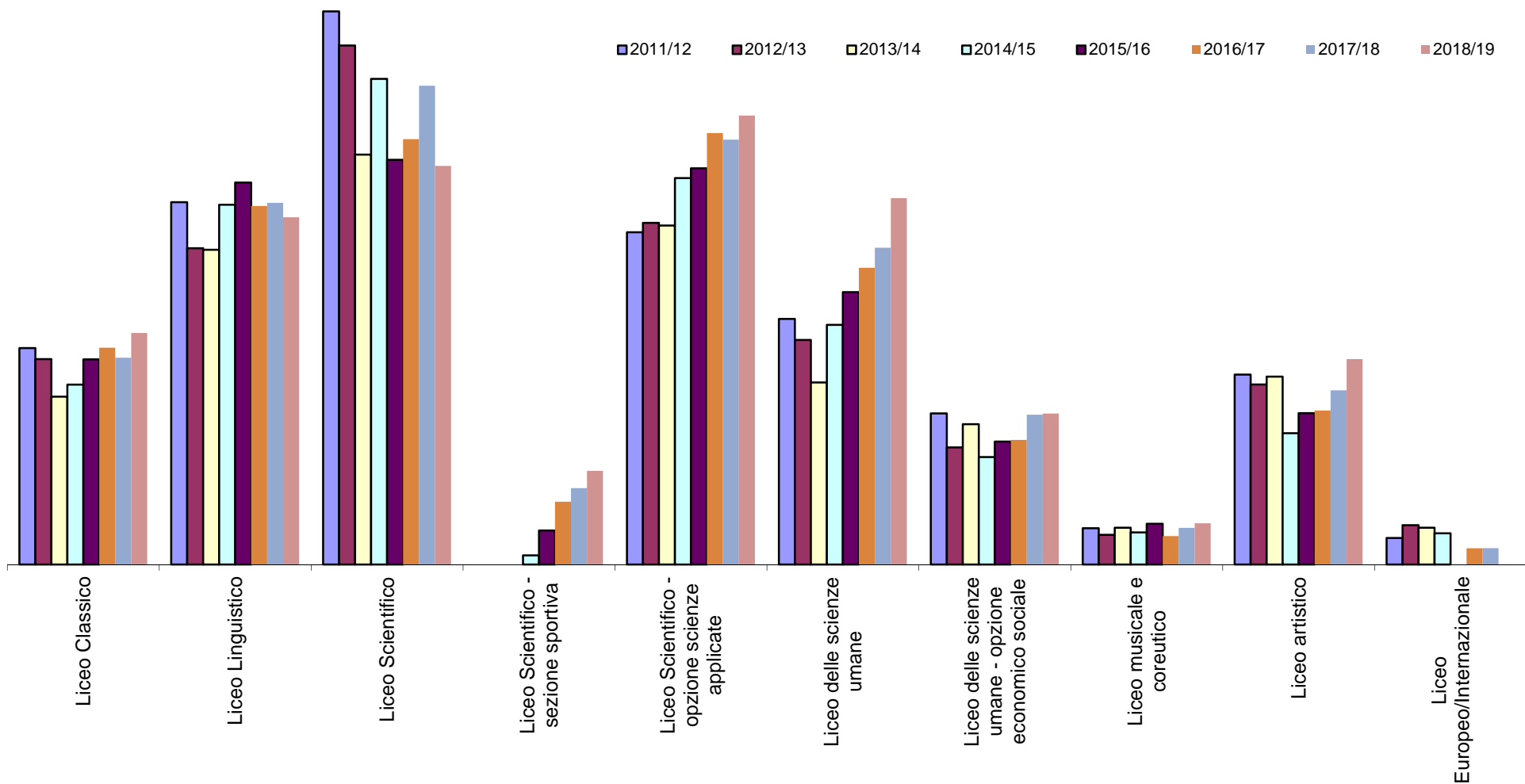
Fonti: aa.ss. 17/18 e 18/19 MIUR-SIDI, monitoraggio iscrizioni, giorno successivo alla chiusura per le famiglie. aa.ss. precedenti MIUR-monitoraggi definitivi OF  
 Elaborazione dati: USR Piemonte (M.B.)

### Iscritti agli Istituti Professionali Aa.Ss. Da 2011/12 a 2018/19 (per 100 iscritti, in provincia di Cuneo)



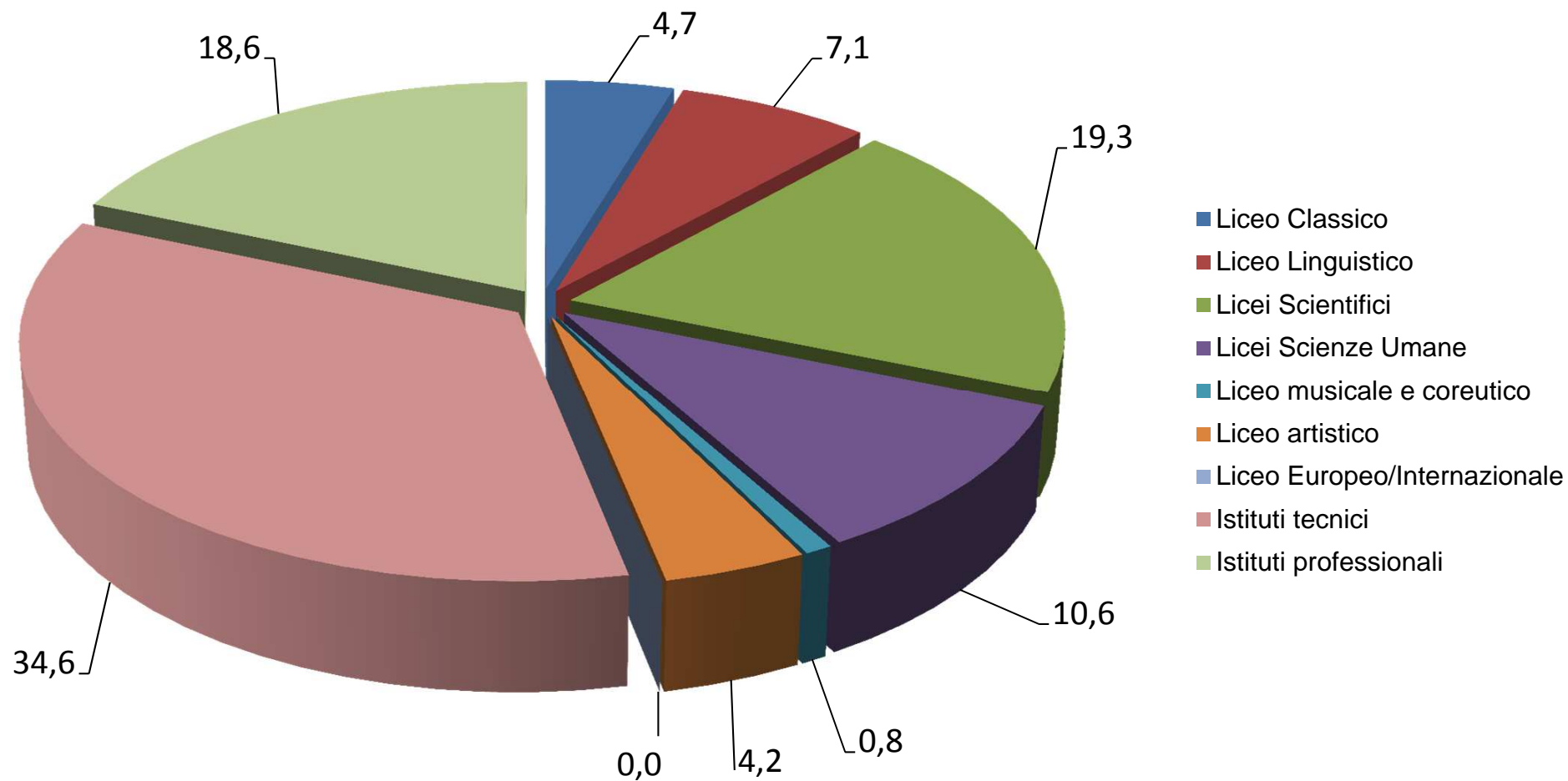
Fonti: aa.ss. 17/18 e 18/19 MIUR-SIDI, monitoraggio iscrizioni, giorno successivo alla chiusura per le famiglie. aa.ss. precedenti MIUR-monitoraggi definitivi OF  
 Elaborazione dati: USR Piemonte (M.B.)

Iscritti ai Licei statali Aa.Ss. Da 2011/12 a 2018/19 (per 100 iscritti, in provincia di Cuneo)

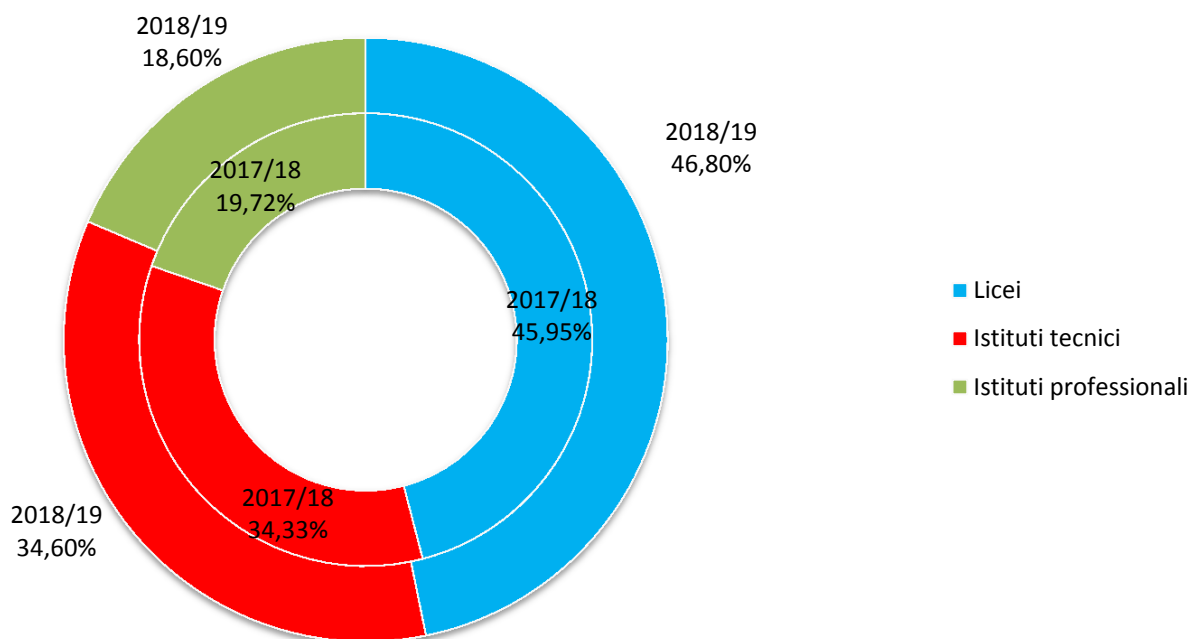




## Anno scolastico 2018-2019 Le scelte degli studenti nella provincia di Cuneo



**Iscritti al 1° anno delle secondarie di II grado statali (per 100 iscritti, in provincia di Cuneo) - Aa.Ss. 2017/18 2018/19**



**Iscritti al sistema dei Licei statali A.S. 2018/19 (per 100 iscritti, in provincia di Cuneo)**

