



I dati del sistema scuola della Città Metropolitana di Torino nell'anno scolastico 2018/2019

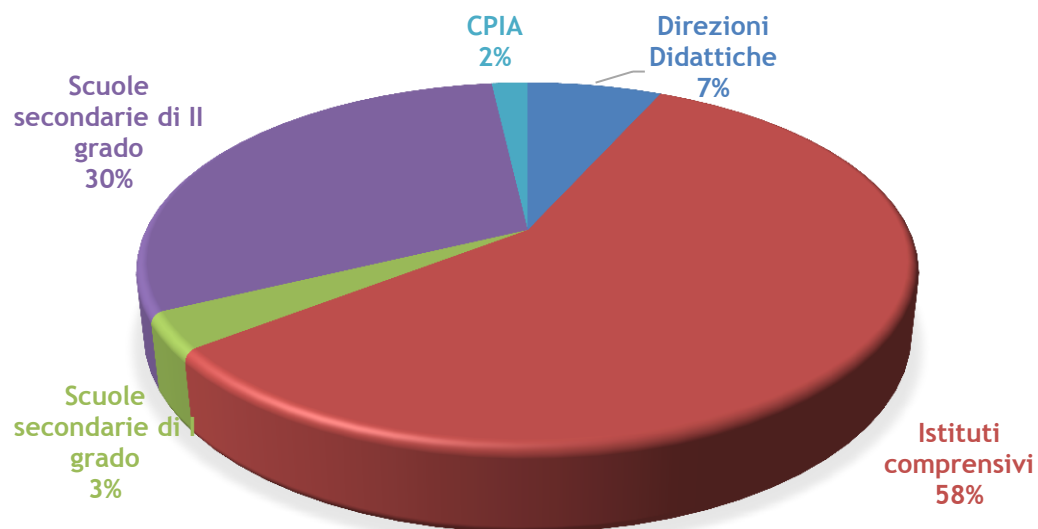
Torino, 10 settembre 2018

Stefano Suraniti

Dirigente Ambito Territoriale di Torino

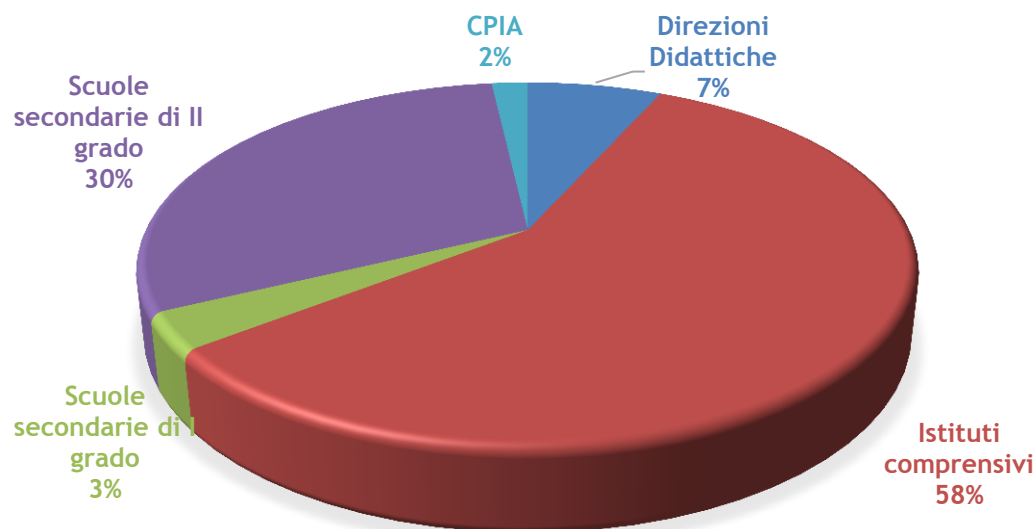
Autonomie scolastiche statali in provincia di Torino 2018/19

| | Direzione Didattiche | Istituti Comprensivi | Istituti Secondari di I grado | Istituti Secondari di II grado | CPIA | Totale autonomie |
|---------------|----------------------|----------------------|-------------------------------|--------------------------------|----------|------------------|
| Torino | 18 | 154 | 9 | 81 | 5 | 267 |
| Piemonte | 24 | 335 | 11 | 170 | 12 | 552 |



Autonomie scolastiche statali in provincia di Torino 2018/19

| | Direzione Didattiche | Istituti Comprensivi | Istituti Secondari di I grado | Istituti Secondari di II grado | CPIA | Totale autonomie |
|---------------|----------------------|----------------------|-------------------------------|--------------------------------|----------|------------------|
| Torino | 18 | 154 | 9 | 81 | 5 | 267 |
| Piemonte | 24 | 335 | 11 | 170 | 12 | 552 |



Istituzioni scolastiche statali in provincia di Torino 2018/19

Nell'anno scolastico 2017/18 le autonomie scolastiche erano 275, pertanto con il dimensionamento abbiamo una variazione negativa di 8 unità.

Sono state autorizzate per il corrente anno scolastico 6 nuove sezioni delle scuole dell'infanzia:

- 2 all'IC di Villar Perosa
- 2 all'IC Santa Maria di Moncalieri
- 2 alla DD Gabelli di Torino

Istituzioni scolastiche non statali paritarie 2018/19

Città Metropolitana di Torino

| Provincia | Scuola dell'infanzia | Scuola primaria | Scuola secondaria di primo grado | Scuola secondaria di secondo grado | Totale complessivo |
|-----------|----------------------|-----------------|----------------------------------|------------------------------------|--------------------|
| Torino | 286 | 53 | 35 | 40 | 414 |

Gli alunni nelle scuole statali della provincia di Torino nell'anno scolastico 2018/19

| Provincia | Infanzia | Primaria | Secondaria I grado | Secondaria II grado | Totale |
|---|-----------------|-----------------|---------------------------|----------------------------|---------------|
| Torino | 31757 | 90922 | 57970 | 91749 | 272398 |
| Piemonte | 67229 | 175658 | 111974 | 175573 | 530434 |
| Variazione per Torino rispetto all'a.s.2017/18 | - 1107 | -1443 | -418 | -33 | -3001 |

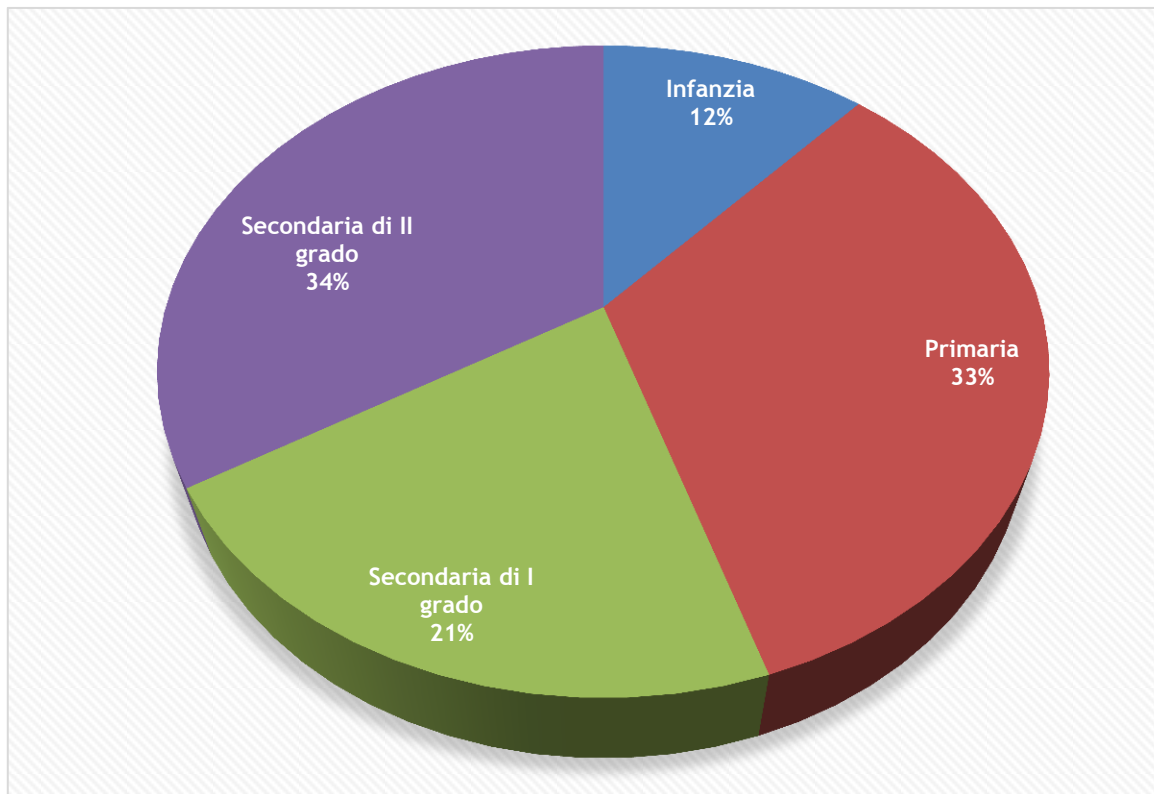
Gli alunni nelle scuole statali della provincia di Torino nell'anno scolastico 2017/18

| Provincia | Infanzia | Primaria | Secondaria I grado | Secondaria II grado | Totale |
|-----------|----------|----------|--------------------|---------------------|--------|
| Torino | 32864 | 92365 | 58388 | 91782 | 275399 |

Dal raffronto tra l'anno scolastico 2018/19 e il 2017/18 risulta un decremento di alunni pari a 3001. Il decremento di alunni è da imputare alla scuola dell'infanzia e della scuola primaria. Stabili gli studenti della scuola secondaria di II grado; in leggera diminuzione gli studenti della scuola secondaria di I grado. Nell'anno scolastico 2017/18 c'era stata già una diminuzione di 1400 alunni.

Le risorse investite in termini di organico sono superiori rispetto allo scorso anno scolastico per un ammontare di 102 posti curricolari in più e 500 posti di sostegno in più.

Distribuzione degli alunni nelle scuole statali della provincia di Torino



Classi e sezioni nelle scuole statali della provincia di Torino 2018/19

Il numero di totale di classi è rimasto invariato; in particolare la diminuzione di classi nella primaria è stato compensato dall'aumento di classi nella secondaria di I e II grado; come conseguenza il numero medio di alunni per classe è diminuito

| | Infanzia | Primaria | Secondaria I grado | Secondaria II grado | Totale |
|-----------------|-------------|-------------|--------------------|---------------------|--------------|
| Torino | 1446 | 4485 | 2709 | 4046 | 12686 |
| Piemonte | 3084 | 9200 | 5304 | 7910 | 25498 |

Alunni per classe nelle scuole statali della provincia di Torino

| Provincia | Infanzia | Primaria | Secondaria I grado | Secondaria II grado | Totale |
|------------------|-----------------|-----------------|---------------------------|----------------------------|---------------|
| Torino | 22,0 | 20,3 | 21,4 | 22,7 | 21,5 |

Il numero medio di alunni per classe è diminuito per ogni ordine e grado di scuola

Organico 2018/2019 – Personale docente posti comuni

| | Posti O.D. | Posti O.F. |
|---------------|-------------------|-------------------|
| Torino | 23703 | 24264 |

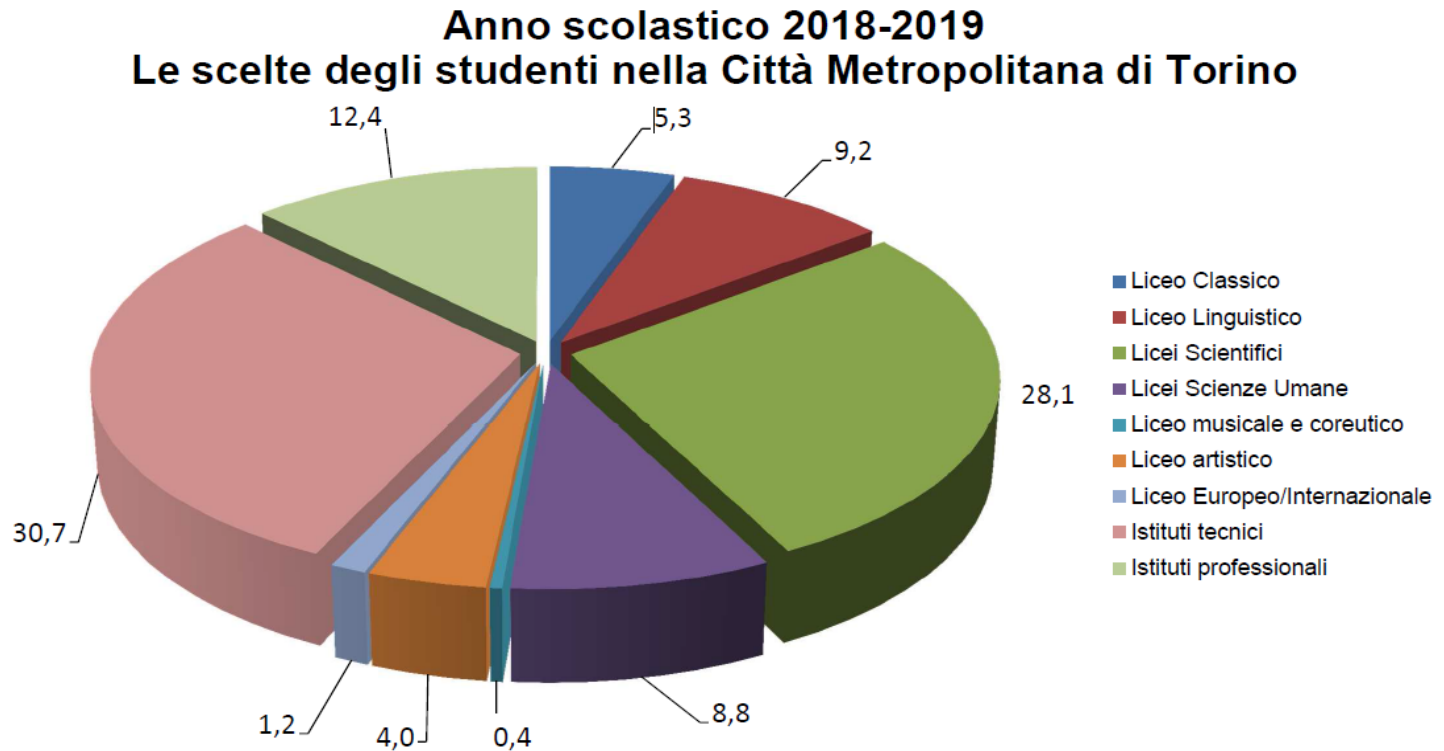
C'è stato un incremento di risorse di organico di 102 docenti in un contesto di decremento di 3000 alunni, pertanto sono state formate classi con rapporto medio di alunni inferiore.

Organico 2018/2019 – Personale docente posti di sostegno

| Provincia | Posti O.D. sostegno | Posti in deroga | Totale sostegno |
|------------------|--------------------------------|------------------------|------------------------|
| Torino | 2910 | 2948 | 5858 |

Rispetto all'anno scolastico 2017/18 sono state assegnate risorse per posti di sostegno con una variazione positiva di 524, che equivale al 10% del budget complessivo.

Iscritti I anno secondarie di II grado statali (per 100 iscritti), in provincia di Torino a.s. 2018/2019



Personale Amministrativo, Tecnico e Ausiliare (ATA) – organico 2018/2019 della provincia di Torino

Il dato è invariato rispetto allo scorso anno.

| Personale ATA | | |
|----------------------------------|----------------|--------------|
| Anno scolastico | | 17/18 |
| DSGA | | 267 |
| Assistenti Amministrativi | OD | 1643 |
| | OF - in deroga | 129 |
| | TOTALE | 1772 |
| Assistenti Tecnici | OD | 631 |
| | OF - in deroga | 28 |
| | TOTALE | 659 |
| Collaboratori scolastici | OD | 4715 |
| | OF - in deroga | 427 |
| | TOTALE | 5142 |
| ALTRO PERSONALE | | 29 |
| TOTALE | | 7869 |

Immissioni in ruolo - Provincia di Torino

IMMISSIONI IN RUOLO e SUPPLENZE III ANNO FIT a.s. 2018/19

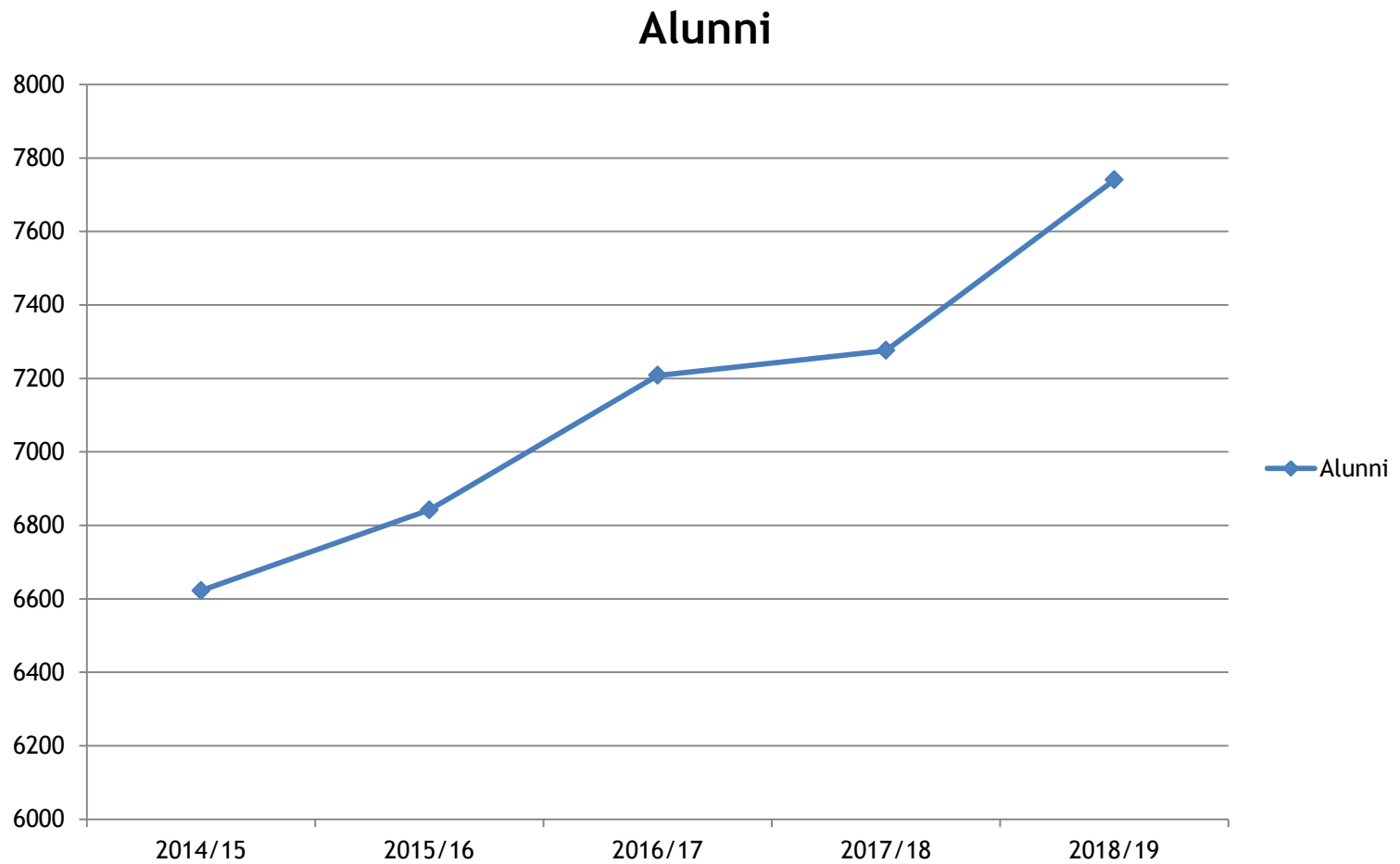
| | INFANZIA Totale | PRIMARIA Totale | SCUOLA SECONDARIA DI I GRADO Totale | SCUOLA SECONDARIA DI II GRADO Totale | Totale complessivo |
|--------|--------------------|--------------------|--|---|-----------------------|
| Torino | 189 | 430 | 431 | 365 | 1415 |

ALLIEVI CON DISABILITA'

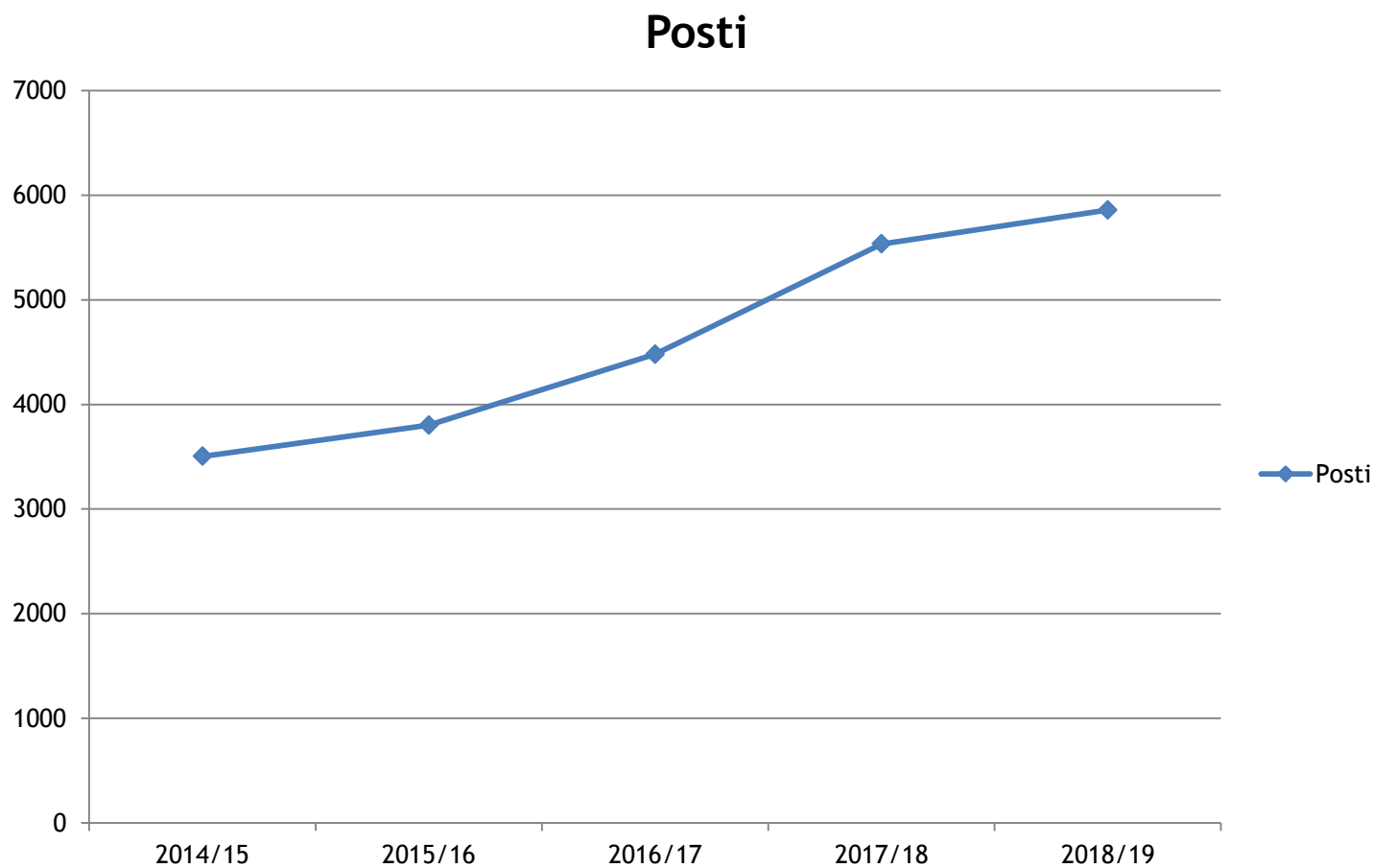
| VALORI ASSOLUTI | 2014-2015 | 2015-2016 | 2016-2017 | 2017-2018 | 2018-19 |
|-----------------|-----------|-----------|-----------|-----------|---------|
| INFANZIA | 436 | 482 | 602 | 615 | 673 |
| PRIMARIA | 2440 | 2472 | 2540 | 2546 | 2731 |
| SEC. I | 1960 | 1974 | 2008 | 2006 | 2088 |
| SEC. II | 1786 | 1914 | 2058 | 2109 | 2248 |
| TOT | 6622 | 6842 | 7208 | 7276 | 7740 |

Fonti Uff. Inclusione UST Torino

Serie storica: alunni con disabilità

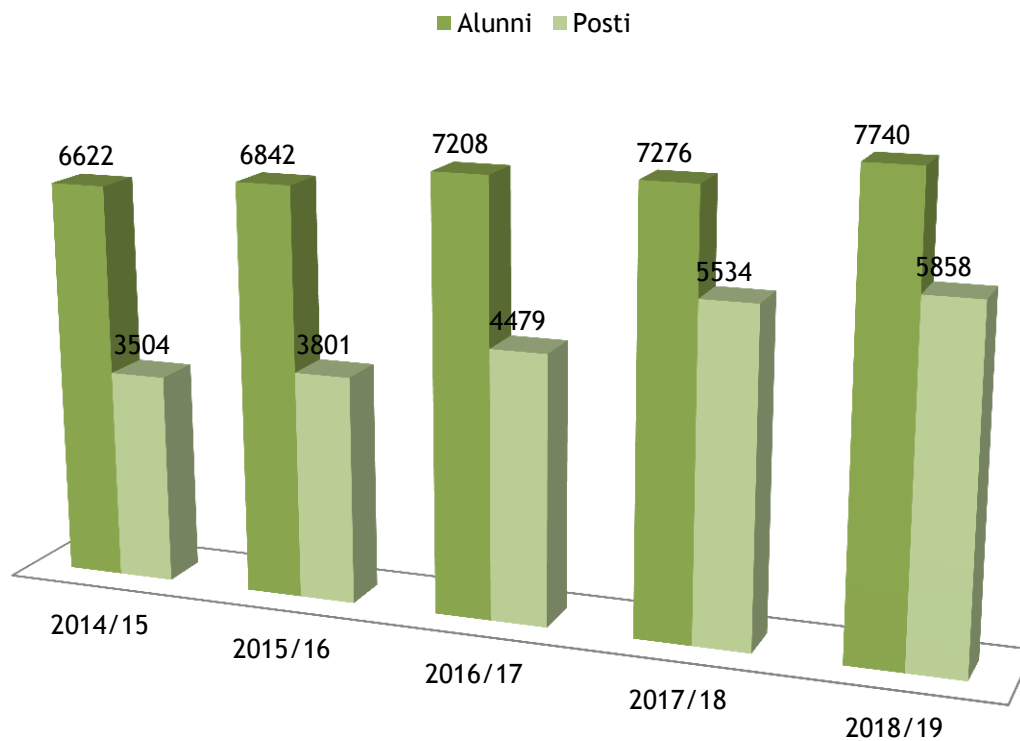


SERIE STORICA POSTI DI SOSTEGNO

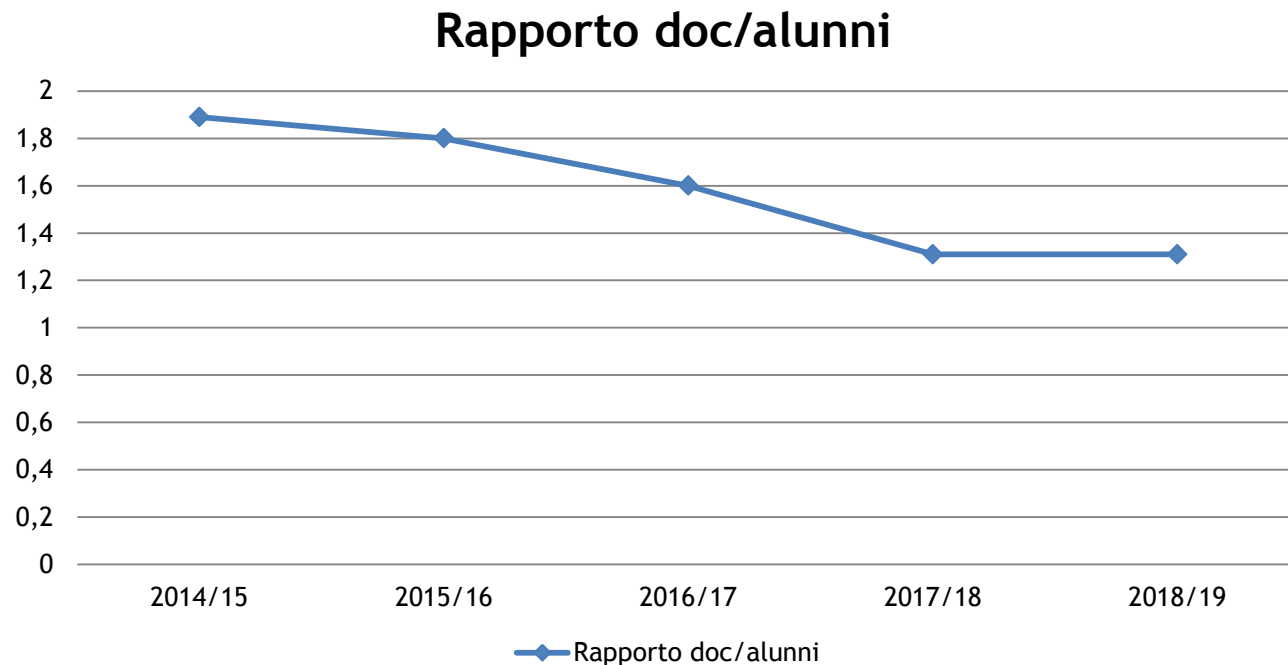


Seria storica con raffronto alunni con disabilità e posti di sostegno

serie storica 2014/15 - 2018/19



Andamento rapporto docenti di sostegno/alunni con disabilità in provincia di Torino



L'andamento decrescente del rapporto docenti di sostegno e alunni con disabilità dimostra che negli ultimi anni si sono investite sempre più risorse per l'inclusione e il diritto allo studio

ORGANICO DI SOSTEGNO – I DATI RECENTI

| | 2017-2018 | | | 2018-19* | | |
|---------|-----------|-------|-------------|----------|-------|----------|
| | ALLIEVI | POSTI | RAPPORTO | ALLIEVI | POSTI | RAPPORTO |
| INF | 615 | 566 | 1,08 | 673 | 617 | 1,09 |
| PRIM | 2546 | 1952 | 1,3 | 2731 | 2160 | 1,26 |
| SEC. I | 2006 | 1388 | 1,4 | 2088 | 1525 | 1,36 |
| SEC. II | 2109 | 1428 | 1,47 | 2248 | 1556 | 1,44 |
| TOT | 7276 | 5334 | 1,36 | 7740 | 5858 | 1,32 |

DATI UFF. INCLUSIONE UST TORINO

* Dato provvisorio, suscettibile di incrementi per ulteriori deroghe