



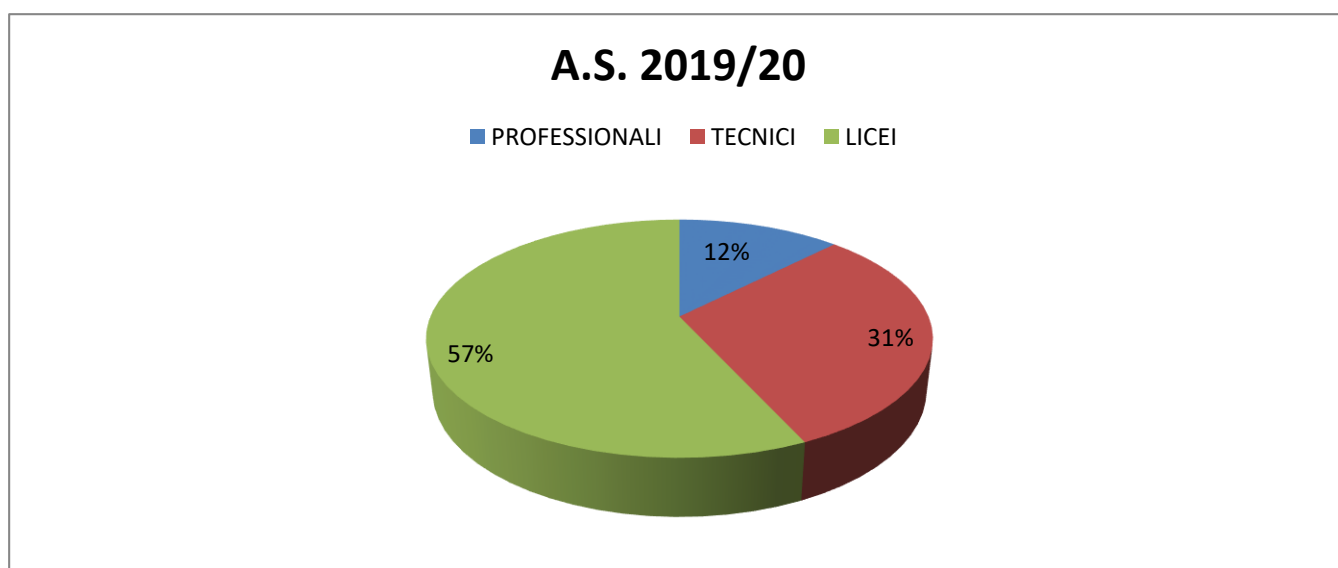
Iscrizioni a scuola 2019-20: dati delle scuole secondarie di secondo grado della Città metropolitana di Torino

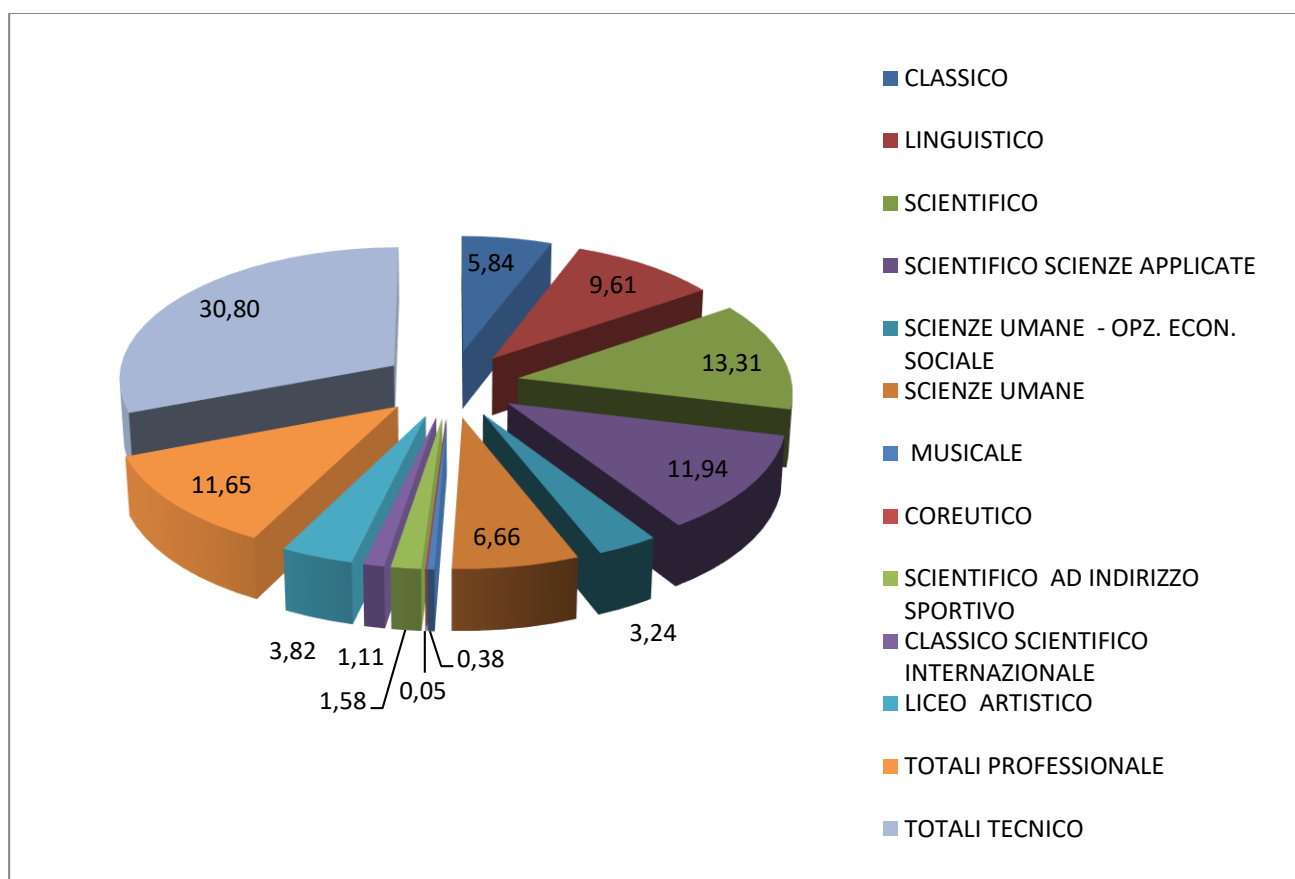
Licei in lieve crescita dello 0,64%. Quasi uno studente su tre opta per gli istituti tecnici. Stabili gli istituti professionali.

Le iscrizioni on line alle classi prime si sono chiuse il 31 gennaio 2019. Le studentesse e gli studenti iscritti alla scuola secondaria di II grado per l'anno scolastico 2019/20 sono aumentati di circa il 3% rispetto al 2018/19.

In sintesi si evidenzia una crescita delle iscrizioni nei licei (da 56,9% a 57,54% con un incremento di 0,64% rispetto all'anno scolastico 2018/2019); variazione impercettibile in aumento (30,8%) rispetto all'anno scolastico precedente per gli Istituti Tecnici (30,7%) e un lieve calo per gli istituti professionali (11,65% contro 12,4% dell'anno scolastico precedente).

Il 30,8% degli studenti che stanno terminando la scuola secondaria di primo grado ha optato per un Istituto tecnico. Oltre il 11,65% dei nuovi iscritti ha scelto invece un Istituto professionale. Si conferma il trend di crescita degli indirizzi liceali, scelti da più del 57,54% delle ragazze e dei ragazzi di Torino e Città Metropolitana: a livello nazionale l'insieme di tutti i licei arriva al 55,4%. Il dato provinciale delle iscrizioni ai Licei è in aumento rispetto allo scorso anno con un incremento di 0,64% rispetto all'anno scolastico 2018/19.





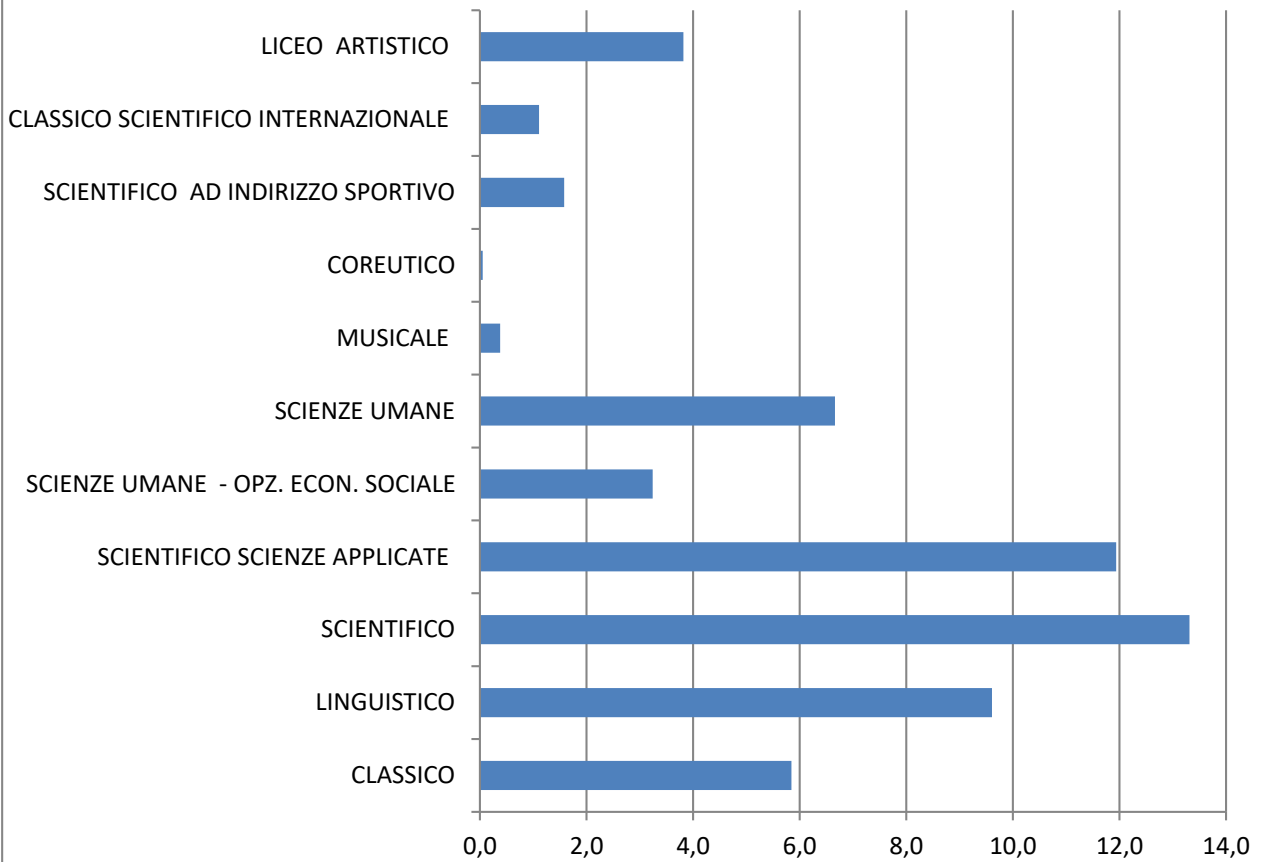
Nei **Licei** si confermano gli iscritti al **Classico**: con il 5,8% in linea con lo scorso anno.

Lo **Scientifico** (fra indirizzo “tradizionale”, opzione Scienze Applicate e sezione Sportiva) resta in testa alle preferenze: è scelto dal 26,8% delle studentesse e degli studenti.

Leggero calo per l’indirizzo “sportivo”: 1,6% delle scelte, erano l’2,07% nel 2018/2019..

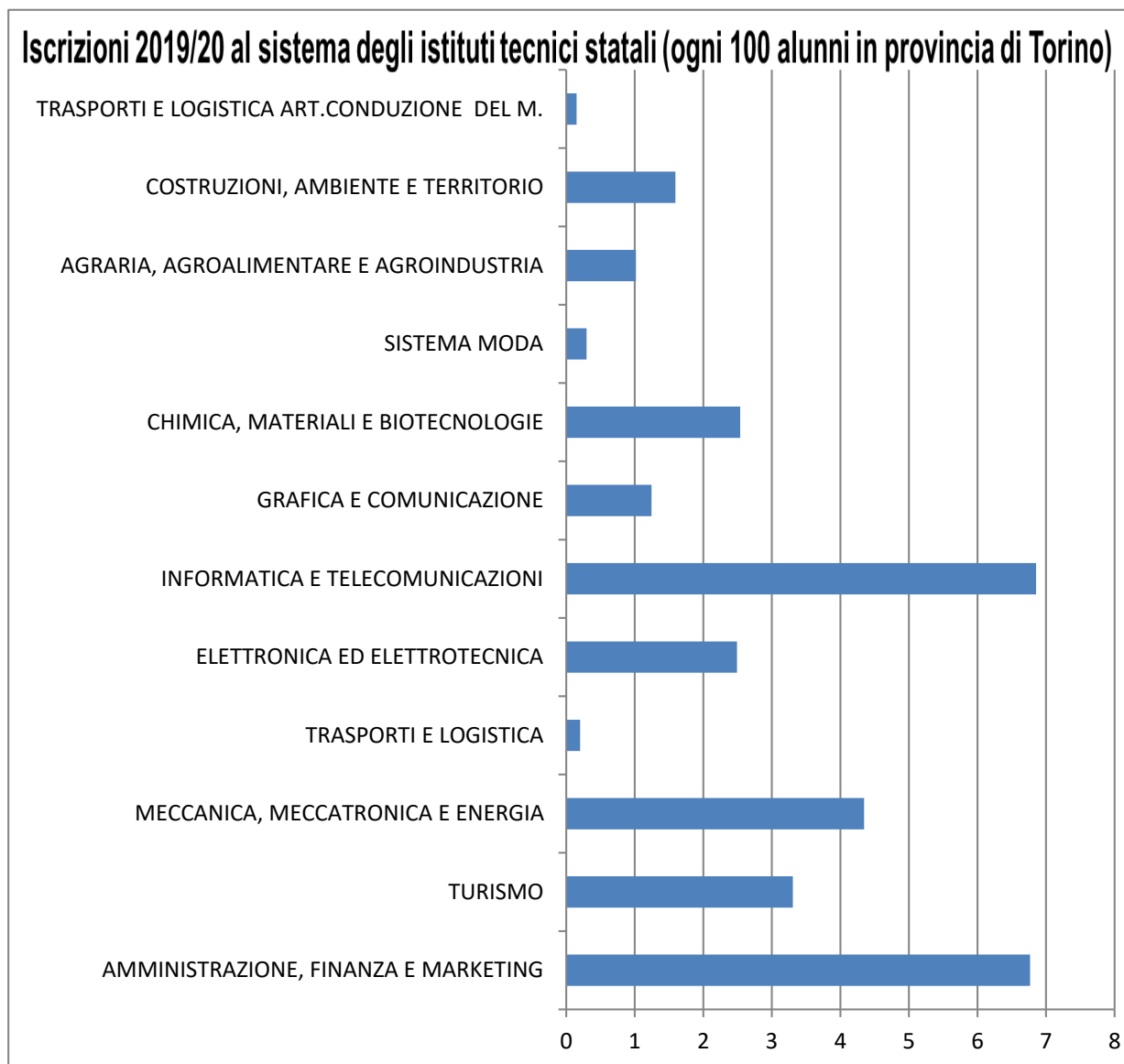
In calo il **Liceo linguistico**.

Iscrizioni 2019/20 al sistema dei licei statali (ogni 100 alunni in provincia di Torino)



Le preferenze per gli indirizzi **Tecnici** rimangono stabili (erano al 30,7% nel 2018/2019 e si confermano oggi).

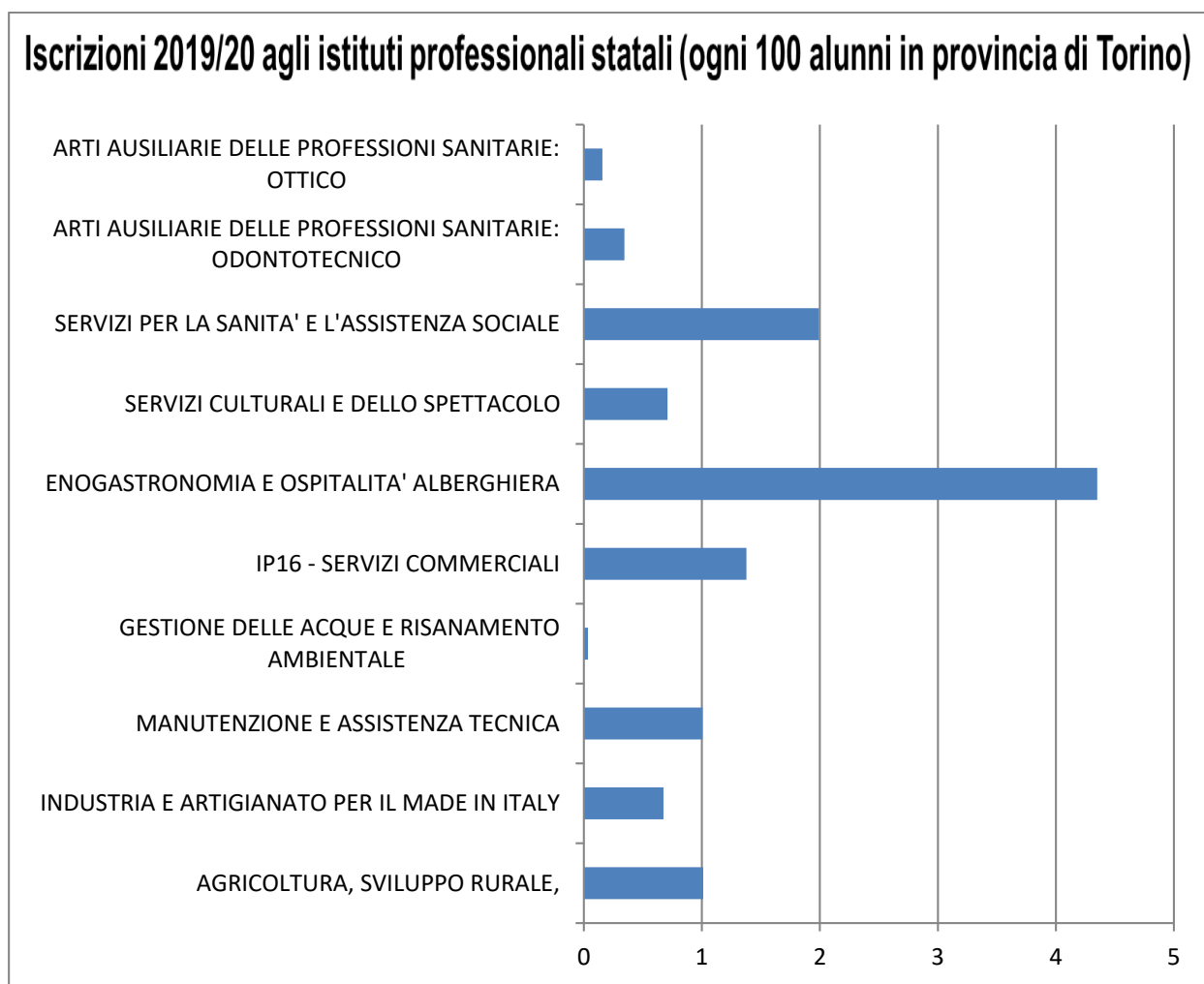
Il settore **Economico** registra il 10,06% delle iscrizioni (11% lo scorso anno); quello **Tecnologico, con i suoi indirizzi**, si attesta al 20,7%. Fra gli indirizzi più richiesti Amministrazione, finanza e marketing ed Informatica e telecomunicazioni.



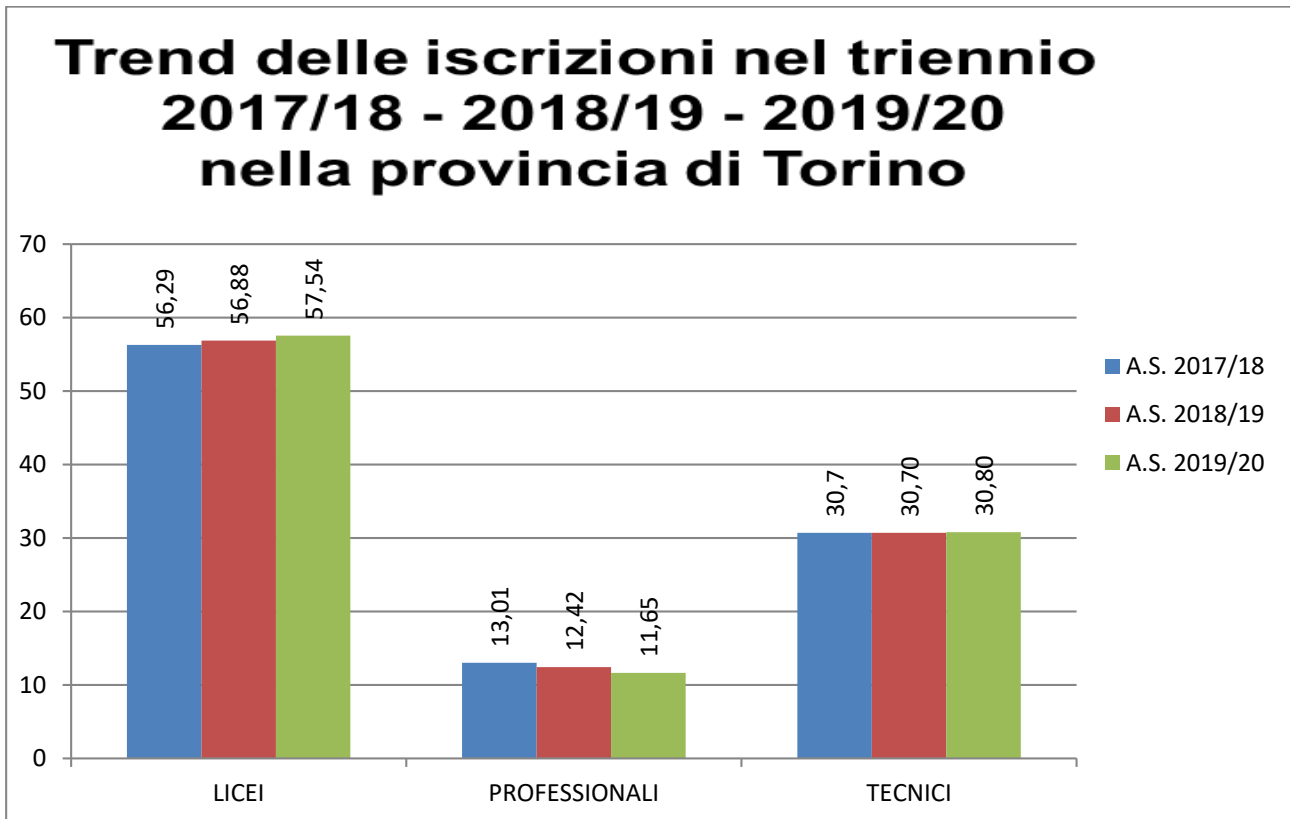
Gli **Istituti professionali** scendono: dal 12,42% di un anno fa al 11,65% di oggi.

In particolare, il **settore dei Servizi** registra un -0,77%. Il settore Industria e Artigianato scende di 1,52%.

L'indirizzo più richiesto della provincia è ancora Enogastronomia e ospitalità alberghiera, a riprova della marcata vocazione enogastronomica del nostro territorio, legata anche alla filiera agro-alimentare; infatti tale indirizzo è stato scelto da quasi il 40% degli iscritti agli istituti professionali.

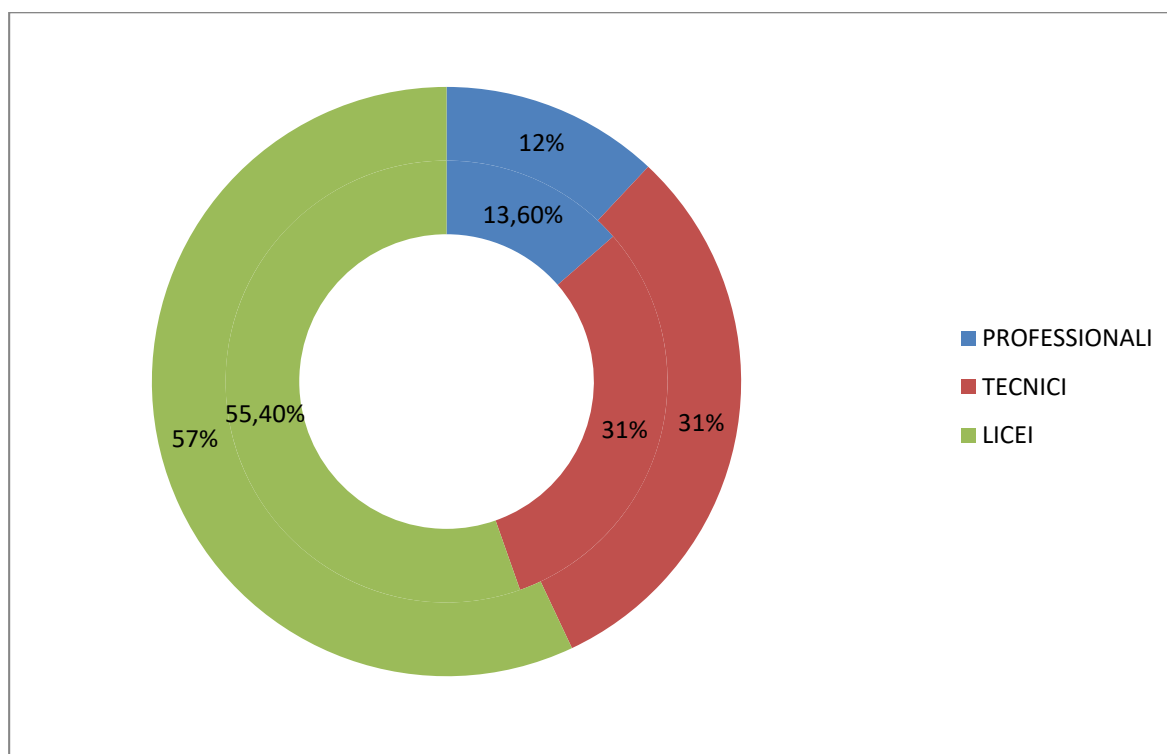


Analizzando il numero degli iscritti negli ultimi 3 anni scolastici si nota un trend crescente delle iscrizioni ai licei, un lieve calo di quelle agli istituti professionali; invece le iscrizioni negli istituti tecnici nell'ultimo triennio si presentano stabili.



ISCRIZIONI 2019/20 AL PRIMO ANNO OGNI 100 ALUNNI

CITTA' METROPOLITANA DI TORINO (ANELLO ESTERNO) – DATO NAZIONALE (ANELLO INTERNO)



Comparando i dati della Città Metropolitana di Torino (Ex Provincia) con quelli nazionali si osserva che sono pressoché in linea. In particolare, le iscrizioni agli istituti tecnici sono pari a quelle nazionali (31%), quelle ai professionali leggermente inferiori (11,65% rispetto al 13,60% dato nazionale), mentre quelle ai licei leggermente superiori (57% rispetto al 55,4% dato nazionale).

Dal raffronto con i dati nella Regione Piemonte emerge che il numero degli iscritti ai Licei è superiore al dato regionale (54%), il dato degli iscritti agli Istituti Tecnici è inferiore al dato regionale (33,5%) e il dato degli iscritti agli Istituti Professionali è inferiore al dato regionale (12,6%).

Per gli istituti professionali si nota come gli iscritti a tale indirizzo nel 2018/19 per Città Metropolitana corrispondono in termini percentuali agli iscritti per la Regione Piemonte per l'anno scolastico 2019/20; quindi si desume che il trend di lieve decremento per gli istituti professionali per Torino anticipa di un anno scolastico ciò che accade a livello regionale.