



Ministero dell'Istruzione e del Merito

Ufficio Scolastico Regionale per il Piemonte
Ufficio IX – Ambito Territoriale del Verbano Cusio Ossola

Iscrizioni alle classi prime nella provincia del Verbano-Cusio-Ossola

Scuole secondarie di secondo grado
anno scolastico 2023/2024



Ministero dell' Istruzione e del Merito

Ufficio Scolastico Regionale per il Piemonte
Ufficio IX – Ambito Territoriale del Verbano Cusio Ossola

E' consentito l'utilizzo e la pubblicazione dei dati di questa pubblicazione con la citazione della fonte (Fonte: a.s. 2023/2024 MIM-SIDI, monitoraggio iscrizioni on-line del 30/1/2023 ore 21:24; AA.SS. precedenti MIM-SIDI, monitoraggi definitivi Organico di Fatto per le scuole statali. Elaborazioni Ufficio scolastico regionale per il Piemonte).

La pubblicazione è stata curata dall' Ufficio IX – Ambito Territoriale del Verbano Cusio Ossola

Ha collaborato: Ufficio I



Ministero dell' Istruzione e del Merito

Ufficio Scolastico Regionale per il Piemonte
Ufficio IX – Ambito Territoriale del Verbano Cusio Ossola

Indice

Tab.1. Distribuzione percentuale degli alunni iscritti al 1° anno nelle scuole della provincia del Verbano-Cusio-Ossola secondo gli indirizzi-opzioni - AA.SS. 2022/23 e 2023/24.....	4
Fig.1. Percentuale iscritti al 1° anno delle scuole secondarie di II grado per tipologia di istruzione	5
Tab.2 Distribuzione percentuale degli alunni iscritti al 1° anno dei percorsi liceali nelle scuole della provincia del Verbano-Cusio-Ossola (per 100 iscritti al sistema dei Licei) AA.SS. 2022/23 e 2023/24.....	6
Tab.3 Distribuzione percentuale degli alunni iscritti al 1° anno dei percorsi di istruzione tecnica nelle scuole della provincia del Verbano-Cusio-Ossola (per 100 iscritti al sistema di istruzione tecnica) AA.SS. 2022/23 e 2023/24.....	6
Tab.4 Distribuzione percentuale degli alunni iscritti al 1° anno dei percorsi di istruzione professionale nelle scuole della provincia del Verbano-Cusio-Ossola (per 100 iscritti al sistema di istruzione professionale) AA.SS. 2022/23 e 2023/24.....	7
Fig.2. Percentuale Iscritti al 1° anno dei percorsi liceali nelle scuole della provincia del Verbano-Cusio-Ossola AA.SS. 2020/21 - 2023/24.....	8
Fig.3. Percentuale iscritti al 1° anno dei percorsi di istruzione tecnica nelle scuole della provincia del Verbano-Cusio-Ossola AA.SS. 2020/21 - 2023/24.....	9
Fig.4. Percentuale iscritti al 1° anno dei percorsi di istruzione professionale nelle scuole della provincia del Verbano-Cusio-Ossola, AA.SS. 2020/21 - 2023/24.....	10



Ministero dell'Istruzione e del Merito

Ufficio Scolastico Regionale per il Piemonte

Ufficio IX – Ambito Territoriale del Verbano Cusio Ossola

Tab.1. Distribuzione percentuale degli alunni iscritti al 1° anno nelle scuole della provincia del Verbano-Cusio-Ossola secondo gli indirizzi-opzioni - AA.SS. 2022/23 e 2023/24

Indirizzi	2022/23	2023/24	Variazione relativa
<i>Liceo Classico</i>	2,6	2,2	-0,4
<i>Liceo Linguistico</i>	8,4	8,3	-0,1
<i>Liceo Scientifico</i>	9,7	10,0	0,3
<i>Liceo Scientifico - sezione Sportiva</i>	2,3	3,3	1,0
<i>Liceo Scientifico - opzione Scienze Applicate</i>	7,5	5,0	-2,5
<i>Liceo Scienze Umane</i>	3,1	3,2	0,1
<i>Liceo Scienze Umane - opz. Econ. Sociale</i>	8,7	8,0	-0,7
<i>Liceo Musicale e Coreutico</i>	0,8	1,8	1,0
<i>Liceo Artistico</i>	4,9	4,4	-0,5
<i>Liceo Europeo/Internazionale</i>	0,0	0,0	0,0
Totale Licei	48,0	46,2	-1,7
<i>Amministrazione, finanza e marketing</i>	4,6	7,1	2,5
<i>Turismo</i>	5,4	4,8	-0,5
Istituto Tecnico - settore economico	10,0	12,0	1,9
<i>Agraria, agroalimentare e agroindustria</i>	0,0	0,0	0,0
<i>Chimica, materiali e biotecnologie</i>	6,5	6,5	-0,1
<i>Costruzioni, ambiente e territorio</i>	1,6	2,1	0,6
<i>Elettronica ed elettrotecnica</i>	4,2	3,6	-0,6
<i>Grafica e comunicazione</i>	2,1	2,3	0,2
<i>Informatica e telecomunicazioni</i>	6,9	7,2	0,3
<i>Meccanica, meccatronica, energia</i>	5,2	2,7	-2,5
<i>Sistema moda</i>	0,0	0,0	0,0
<i>Trasporti e logistica</i>	0,0	0,0	0,0
Istituto Tecnico - settore tecnologico	26,6	24,5	-2,1
Totale Istituti Tecnici	36,6	36,4	-0,2
<i>Manutenzione e assistenza tecnica</i>	2,4	2,3	-0,1
<i>Industria e artigianato per il Made in Italy</i>	1,4	1,8	0,4
<i>Servizi culturali e dello spettacolo</i>	0,0	0,0	0,0
<i>Enogastronomia e ospitalità alberghiera</i>	6,6	7,3	0,7
<i>Servizi commerciali</i>	0,5	0,7	0,2
<i>Agricoltura, sviluppo rurale, valorizzazione dei prodotti del territorio e gestione delle risorse forestali e montane</i>	2,7	2,6	-0,1
<i>Servizi per la sanità e l'assistenza sociale</i>	1,9	2,7	0,8
<i>Arti ausiliarie delle professioni sanitarie: odontotecnico</i>	0,0	0,0	0,0
<i>Arti ausiliarie delle professioni sanitarie: ottico</i>	0,0	0,0	0,0

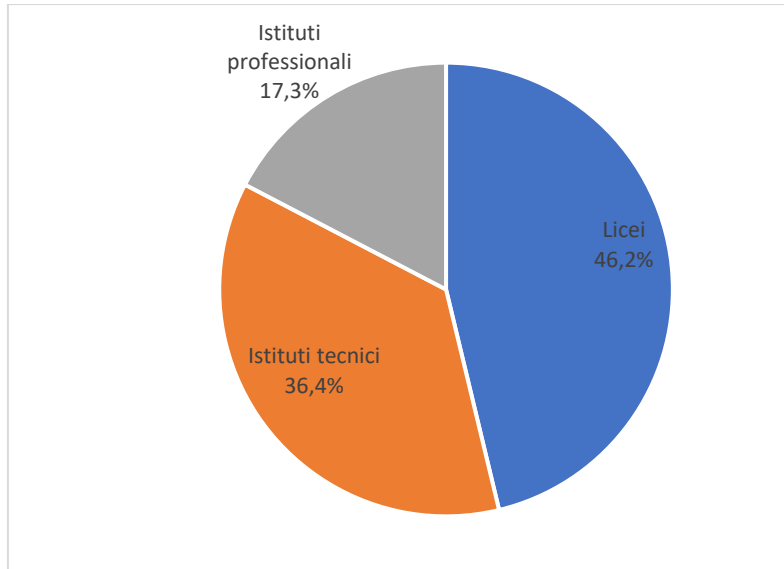


Ministero dell' Istruzione e del Merito

Ufficio Scolastico Regionale per il Piemonte
Ufficio IX – Ambito Territoriale del Verbano Cusio Ossola

<i>Gestione delle acque e risanamento ambientale</i>	0,0	0,0	0,0
Totale Istituti Professionali	15,5	17,3	1,9
	<u>100,0</u>	<u>100,0</u>	<u>0,0</u>

Fig.1. Percentuale iscritti al 1° anno delle scuole secondarie di II grado per tipologia di istruzione





Ministero dell' Istruzione e del Merito

Ufficio Scolastico Regionale per il Piemonte

Ufficio IX – Ambito Territoriale del Verbano Cusio Ossola

Tab.2 Distribuzione percentuale degli alunni iscritti al 1° anno dei percorsi liceali nelle scuole della provincia del Verbano-Cusio-Ossola (per 100 iscritti al sistema dei Licei) AA.SS. 2022/23 e 2023/24

Indirizzi	2022/23	2023/24	Variazione relativa
<i>Liceo Classico</i>	5,4	4,7	-0,7
<i>Liceo Linguistico</i>	17,5	17,9	0,4
<i>Liceo Scientifico</i>	20,3	21,7	1,4
<i>Liceo Scientifico - sezione Sportiva</i>	4,8	7,2	2,4
<i>Liceo Scientifico - opzione Scienze Applicate</i>	15,6	10,8	-4,8
<i>Liceo Scienze Umane</i>	6,4	6,9	0,6
<i>Liceo Scienze Umane - opz. Econ. Sociale</i>	18,0	17,3	-0,8
<i>Liceo Musicale e Coreutico</i>	1,7	3,8	2,1
<i>Liceo Artistico</i>	10,2	9,6	-0,6
<i>Liceo Europeo/Internazionale</i>	0,0	0,0	0,0
Totale Licei	100,0	100,0	0,0

Tab.3 Distribuzione percentuale degli alunni iscritti al 1° anno dei percorsi di istruzione tecnica nelle scuole della provincia del Verbano-Cusio-Ossola (per 100 iscritti al sistema di istruzione tecnica) AA.SS. 2022/23 e 2023/24

Indirizzi	2022/23	2023/24	Variazione relativa
<i>Amministrazione, finanza e marketing</i>	12,7	19,5	6,8
<i>Turismo</i>	14,7	13,3	-1,4
<i>Agraria, agroalimentare e agroindustria</i>	0,0	0,0	0,0
<i>Chimica, materiali e biotecnologie</i>	17,9	17,8	-0,1
<i>Costruzioni, ambiente e territorio</i>	4,3	5,8	1,5
<i>Elettronica ed elettrotecnica</i>	11,5	9,9	-1,6
<i>Grafica e comunicazione</i>	5,8	6,4	0,6
<i>Informatica e telecomunicazioni</i>	18,8	19,7	0,9
<i>Meccanica, meccatronica, energia</i>	14,3	7,5	-6,8
<i>Sistema moda</i>	0,0	0,0	0,0
<i>Trasporti e logistica</i>	0,0	0,0	0,0
Totale Istituti Tecnici	100,0	100,0	0,0



Ministero dell' Istruzione e del Merito

Ufficio Scolastico Regionale per il Piemonte
Ufficio IX – Ambito Territoriale del Verbano Cusio Ossola

Tab.4 Distribuzione percentuale degli alunni iscritti al 1° anno dei percorsi di istruzione professionale nelle scuole della provincia del Verbano-Cusio-Ossola (per 100 iscritti al sistema di istruzione professionale) AA.SS. 2022/23 e 2023/24

Indirizzi			Variazione relativa
	2022/23	2023/24	
<i>Manutenzione e assistenza tecnica</i>	15,4	13,0	-2,4
<i>Industria e artigianato per il Made in Italy</i>	9,3	10,6	1,4
<i>Servizi culturali e dello spettacolo</i>	0,0	0,0	0,0
<i>Enogastronomia e ospitalità alberghiera</i>	42,7	42,1	-0,6
<i>Servizi commerciali</i>	3,1	3,9	0,9
<i>Agricoltura, sviluppo rurale, valorizzazione dei prodotti del territorio e gestione delle risorse forestali e montane</i>	17,2	15,0	-2,2
<i>Servizi per la sanità e l'assistenza sociale</i>	12,3	15,4	3,0
<i>Arti ausiliarie delle professioni sanitarie: odontotecnico</i>	0,0	0,0	0,0
<i>Arti ausiliarie delle professioni sanitarie: ottico</i>	0,0	0,0	0,0
<i>Gestione delle acque e risanamento ambientale</i>	0,0	0,0	0,0
Totale Istituti Professionali	100,0	100,0	0,0

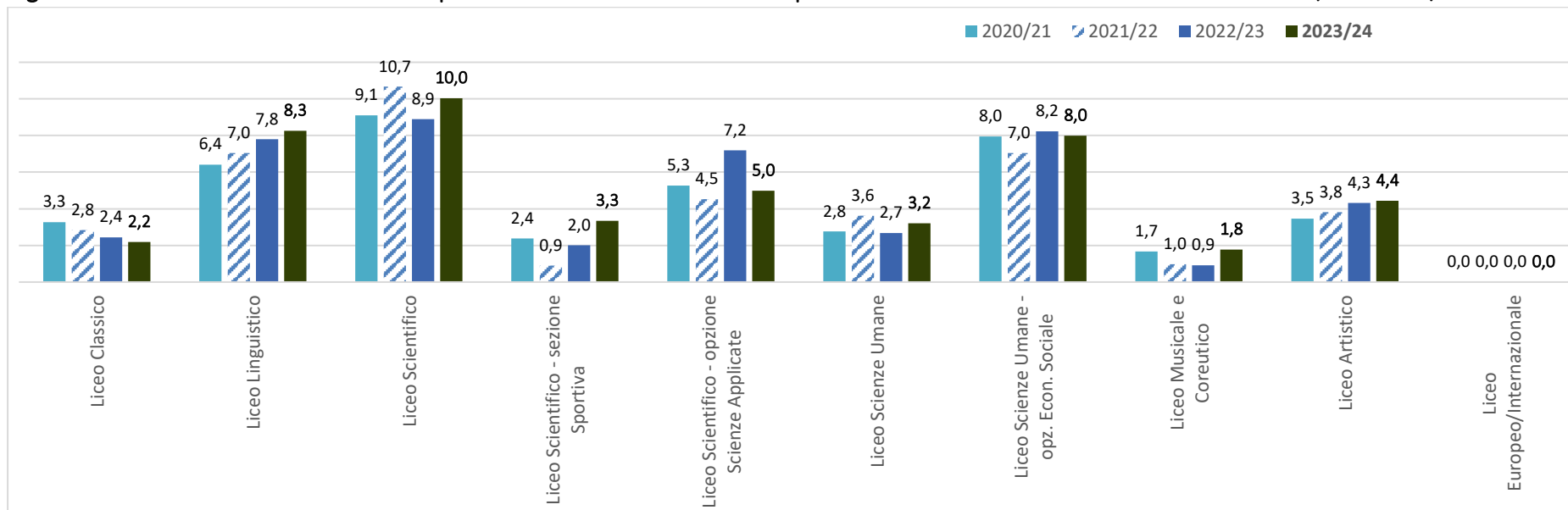


Ministero dell'Istruzione e del Merito

Ufficio Scolastico Regionale per il Piemonte

Ufficio IX – Ambito Territoriale del Verbano Cusio Ossola

Fig.2. Percentuale Iscritti al 1° anno dei percorsi liceali nelle scuole della provincia del Verbano-Cusio-Ossola AA.SS. 2020/21 - 2023/24



Fonte: A.S. 2023/24 MIM-SIDI, monitoraggio iscrizioni on-line del 30/1/2023; AA.SS. precedenti MIM-SIDI, monitoraggi definitivi Organico di Fatto per le scuole statali

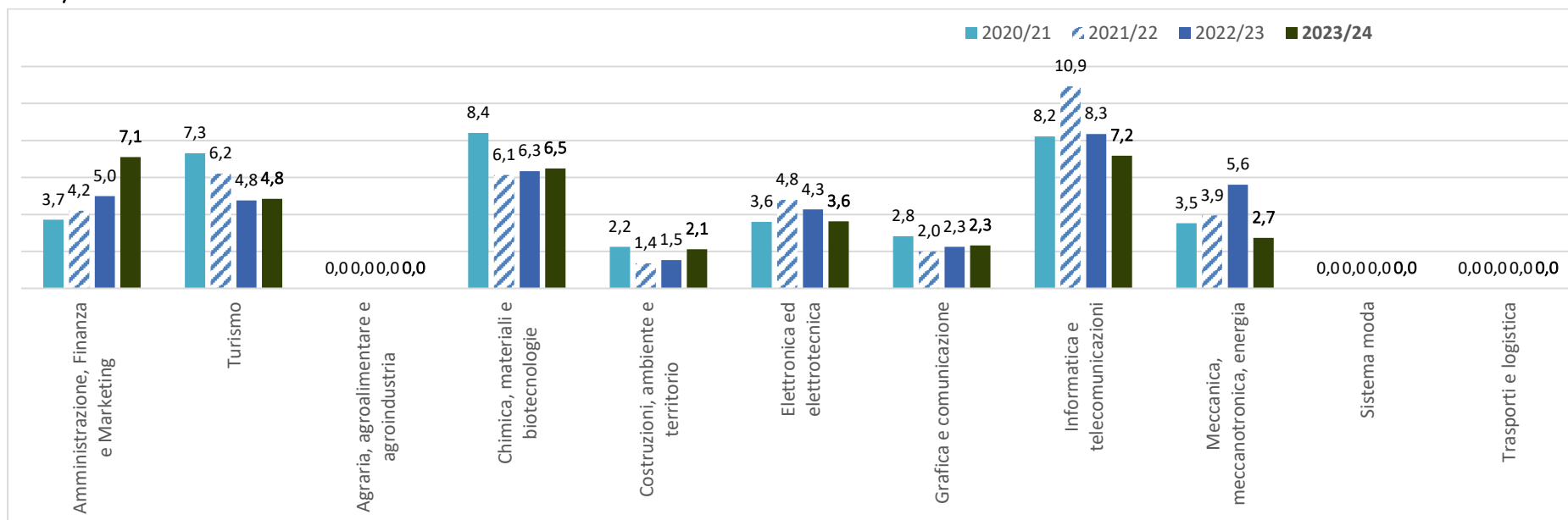


Ministero dell' Istruzione e del Merito

Ufficio Scolastico Regionale per il Piemonte

Ufficio IX – Ambito Territoriale del Verbano Cusio Ossola

Fig.3. Percentuale iscritti al 1° anno dei percorsi di istruzione tecnica nelle scuole della provincia del Verbano-Cusio-Ossola AA.SS. 2020/21 - 2023/24



Fonte: A.S. 2023/24 MIM-SIDI, monitoraggio iscrizioni on-line del 30/1/2023; AA.SS. precedenti MIM-SIDI, monitoraggi definitivi Organico di Fatto per le scuole statali

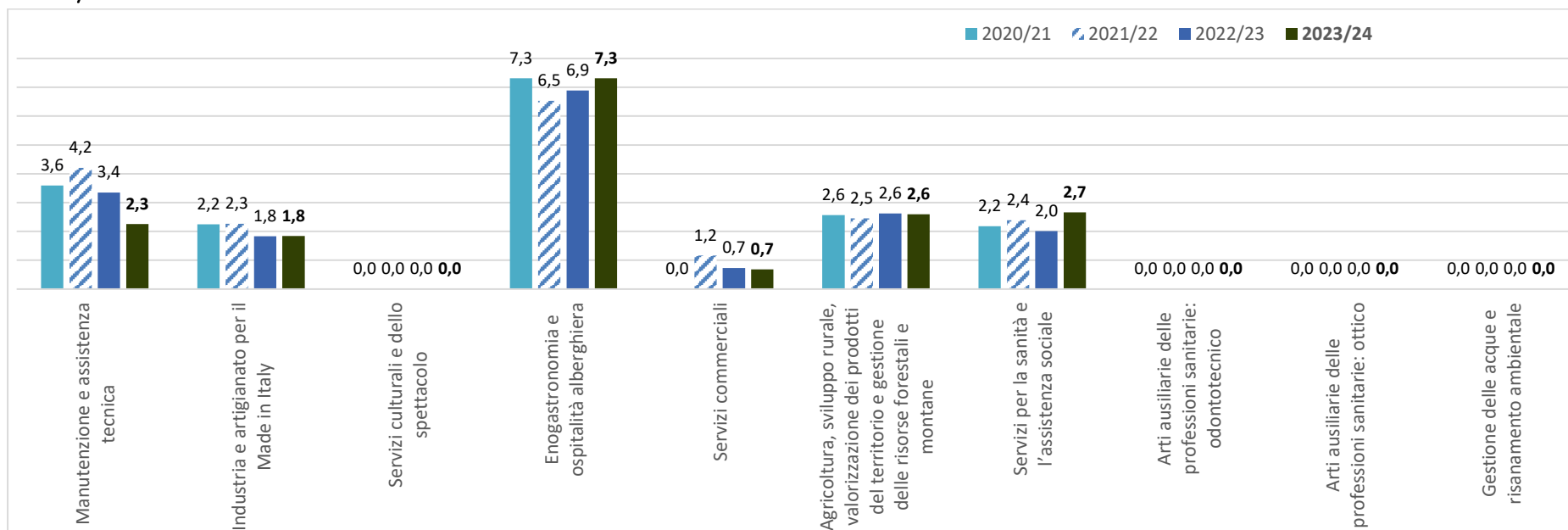


Ministero dell'Istruzione e del Merito

Ufficio Scolastico Regionale per il Piemonte

Ufficio IX – Ambito Territoriale del Verbano Cusio Ossola

Fig.4. Percentuale iscritti al 1° anno dei percorsi di istruzione professionale nelle scuole della provincia del Verbano-Cusio-Ossola, AA.SS. 2020/21 - 2023/24



Fonti: A.S. 2023/24 MIM-SIDI, monitoraggio iscrizioni on-line del 30/1/2023; AA.SS. precedenti MIM-SIDI, monitoraggi definitivi Organico di Fatto per le scuole statali



Ministero dell' Istruzione e del Merito

Ufficio Scolastico Regionale per il Piemonte
Ufficio IX – Ambito Territoriale del Verbano Cusio Ossola