



Ministero dell'Istruzione e del Merito

Ufficio Scolastico Regionale per il Piemonte
Ufficio VIII – Ambito Territoriale di Vercelli

Iscrizioni alle classi prime nella provincia di Vercelli

Scuole secondarie di secondo grado

anno scolastico 2023/2024



Ministero dell' Istruzione e del Merito

Ufficio Scolastico Regionale per il Piemonte
Ufficio VIII – Ambito Territoriale di Vercelli

E' consentito l'utilizzo e la pubblicazione dei dati di questa pubblicazione con la citazione della fonte (Fonte: a.s. 2023/2024 MIM-SIDI, monitoraggio iscrizioni on-line del 30/1/2023 ore 21:24; AA.SS. precedenti MIM-SIDI, monitoraggi definitivi Organico di Fatto per le scuole statali. Elaborazioni Ufficio scolastico regionale per il Piemonte).

La pubblicazione è stata curata dall' Ufficio VIII – Ambito Territoriale di Vercelli

Ha collaborato: Ufficio I



Ministero dell'Istruzione e del Merito

Ufficio Scolastico Regionale per il Piemonte

Ufficio VIII – Ambito Territoriale di Vercelli

Indice

Tab.1. Distribuzione percentuale degli alunni iscritti al 1° anno nelle scuole della provincia di Vercelli secondo gli indirizzi-opzioni - AA.SS. 2022/23 e 2023/24	4
Fig.1. Percentuale iscritti al 1° anno delle scuole secondarie di II grado per tipologia di istruzione	5
Tab.2 Distribuzione percentuale degli alunni iscritti al 1° anno dei percorsi liceali nelle scuole della provincia di Vercelli (per 100 iscritti al sistema dei Licei) AA.SS. 2022/23 e 2023/24	6
Tab.3 Distribuzione percentuale degli alunni iscritti al 1° anno dei percorsi di istruzione tecnica nelle scuole della provincia di Vercelli (per 100 iscritti al sistema di istruzione tecnica) AA.SS. 2022/23 e 2023/24	6
Tab.4 Distribuzione percentuale degli alunni iscritti al 1° anno dei percorsi di istruzione professionale nelle scuole della provincia di Vercelli (per 100 iscritti al sistema di istruzione professionale) AA.SS. 2022/23 e 2023/24.....	7
Fig.2. Percentuale Iscritti al 1° anno dei percorsi liceali nelle scuole della provincia di Vercelli AA.SS. 2020/21 - 2023/24.....	8
Fig.3. Percentuale iscritti al 1° anno dei percorsi di istruzione tecnica nelle scuole della provincia di Vercelli AA.SS. 2020/21 - 2023/24	9
Fig.4. Percentuale iscritti al 1° anno dei percorsi di istruzione professionale nelle scuole della provincia di Vercelli, AA.SS. 2020/21 - 2023/24	10



Ministero dell' Istruzione e del Merito

Ufficio Scolastico Regionale per il Piemonte

Ufficio VIII – Ambito Territoriale di Vercelli

Tab.1. Distribuzione percentuale degli alunni iscritti al 1° anno nelle scuole della provincia di Vercelli secondo gli indirizzi-opzioni - AA.SS. 2022/23 e 2023/24

Indirizzi	2022/23	2023/24	Variazione relativa
<i>Liceo Classico</i>	4,0	4,0	0,0
<i>Liceo Linguistico</i>	5,5	4,2	-1,2
<i>Liceo Scientifico</i>	6,4	4,2	-2,2
<i>Liceo Scientifico - sezione Sportiva</i>	1,3	2,3	1,0
<i>Liceo Scientifico - opzione Scienze Applicate</i>	11,9	11,2	-0,7
<i>Liceo Scienze Umane</i>	5,5	4,4	-1,1
<i>Liceo Scienze Umane - opz. Econ. Sociale</i>	5,7	5,1	-0,6
<i>Liceo Musicale e Coreutico</i>	1,4	1,9	0,5
<i>Liceo Artistico</i>	5,6	5,2	-0,4
<i>Liceo Europeo/Internazionale</i>	0,0	0,0	0,0
Totale Licei	47,4	42,6	-4,8
<i>Amministrazione, finanza e marketing</i>	5,2	6,5	1,3
<i>Turismo</i>	4,0	4,4	0,3
Istituto Tecnico - settore economico	9,2	10,8	1,6
<i>Agraria, agroalimentare e agroindustria</i>	4,6	3,2	-1,5
<i>Chimica, materiali e biotecnologie</i>	2,5	2,5	0,1
<i>Costruzioni, ambiente e territorio</i>	3,5	3,0	-0,5
<i>Elettronica ed elettrotecnica</i>	0,4	0,3	-0,1
<i>Grafica e comunicazione</i>	0,0	0,0	0,0
<i>Informatica e telecomunicazioni</i>	6,0	10,5	4,5
<i>Meccanica, meccatronica, energia</i>	3,5	4,1	0,6
<i>Sistema moda</i>	0,0	0,0	0,0
<i>Trasporti e logistica</i>	1,0	1,2	0,1
Istituto Tecnico - settore tecnologico	21,6	24,7	3,1
Totale Istituti Tecnici	30,8	35,5	4,7
<i>Manutenzione e assistenza tecnica</i>	2,2	3,1	0,8
<i>Industria e artigianato per il Made in Italy</i>	5,2	3,7	-1,6
<i>Servizi culturali e dello spettacolo</i>	0,0	0,0	0,0
<i>Enogastronomia e ospitalità alberghiera</i>	9,1	10,2	1,2
<i>Servizi commerciali</i>	1,2	0,8	-0,4
<i>Agricoltura, sviluppo rurale, valorizzazione dei prodotti del territorio e gestione delle risorse forestali e montane</i>	0,0	0,0	0,0
<i>Servizi per la sanità e l'assistenza sociale</i>	2,2	2,8	0,7
<i>Arti ausiliarie delle professioni sanitarie: odontotecnico</i>	1,3	0,7	-0,6
<i>Arti ausiliarie delle professioni sanitarie: ottico</i>	0,6	0,6	0,0



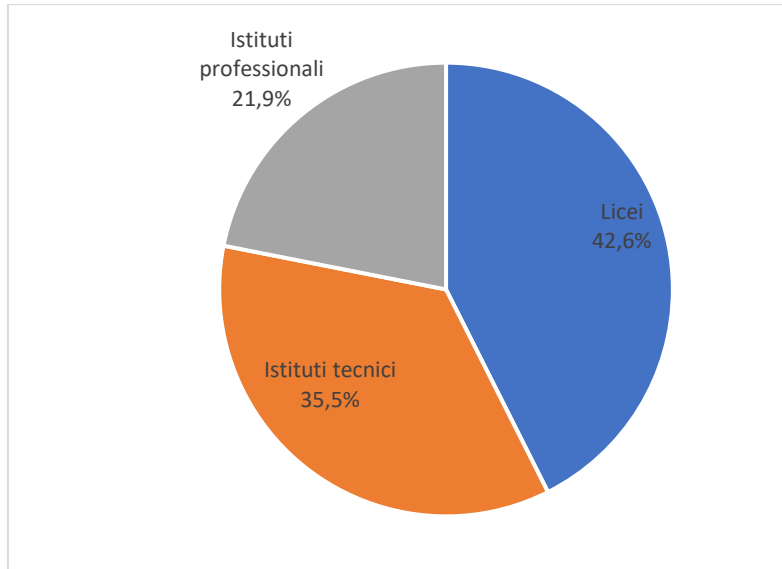
Ministero dell' Istruzione e del Merito

Ufficio Scolastico Regionale per il Piemonte

Ufficio VIII – Ambito Territoriale di Vercelli

<i>Gestione delle acque e risanamento ambientale</i>	0,0	0,0	0,0
Totale Istituti Professionali	21,8	21,9	0,1
	100,0	100,0	0,0

Fig.1. Percentuale iscritti al 1° anno delle scuole secondarie di II grado per tipologia di istruzione





Ministero dell' Istruzione e del Merito

Ufficio Scolastico Regionale per il Piemonte

Ufficio VIII – Ambito Territoriale di Vercelli

Tab.2 Distribuzione percentuale degli alunni iscritti al 1° anno dei percorsi liceali nelle scuole della provincia di Vercelli (per 100 iscritti al sistema dei Licei) AA.SS. 2022/23 e 2023/24

Indirizzi			Variazione relativa
	2022/23	2023/24	
<i>Liceo Classico</i>	8,4	9,4	1,0
<i>Liceo Linguistico</i>	11,6	9,9	-1,6
<i>Liceo Scientifico</i>	13,6	9,9	-3,7
<i>Liceo Scientifico - sezione Sportiva</i>	2,8	5,4	2,6
<i>Liceo Scientifico - opzione Scienze Applicate</i>	25,2	26,4	1,2
<i>Liceo Scienze Umane</i>	11,6	10,3	-1,3
<i>Liceo Scienze Umane - opz. Econ. Sociale</i>	12,0	11,9	-0,1
<i>Liceo Musicale e Coreutico</i>	3,0	4,5	1,5
<i>Liceo Artistico</i>	11,9	12,3	0,4
<i>Liceo Europeo/Internazionale</i>	0,0	0,0	0,0
Totale Licei	100,0	100,0	0,0

Tab.3 Distribuzione percentuale degli alunni iscritti al 1° anno dei percorsi di istruzione tecnica nelle scuole della provincia di Vercelli (per 100 iscritti al sistema di istruzione tecnica) AA.SS. 2022/23 e 2023/24

Indirizzi			Variazione relativa
	2022/23	2023/24	
<i>Amministrazione, finanza e marketing</i>	16,8	18,2	1,4
<i>Turismo</i>	13,1	12,3	-0,8
<i>Agraria, agroalimentare e agroindustria</i>	15,1	8,9	-6,2
<i>Chimica, materiali e biotecnologie</i>	8,0	7,1	-0,9
<i>Costruzioni, ambiente e territorio</i>	11,4	8,4	-3,0
<i>Elettronica ed elettrotecnica</i>	1,2	0,9	-0,4
<i>Grafica e comunicazione</i>	0,0	0,0	0,0
<i>Informatica e telecomunicazioni</i>	19,5	29,4	10,0
<i>Meccanica, meccatronica, energia</i>	11,4	11,5	0,0
<i>Sistema moda</i>	0,0	0,0	0,0
<i>Trasporti e logistica</i>	3,4	3,2	-0,2
Totale Istituti Tecnici	100,0	100,0	0,0



Ministero dell'Istruzione e del Merito

Ufficio Scolastico Regionale per il Piemonte

Ufficio VIII – Ambito Territoriale di Vercelli

Tab.4 Distribuzione percentuale degli alunni iscritti al 1° anno dei percorsi di istruzione professionale nelle scuole della provincia di Vercelli (per 100 iscritti al sistema di istruzione professionale) AA.SS. 2022/23 e 2023/24

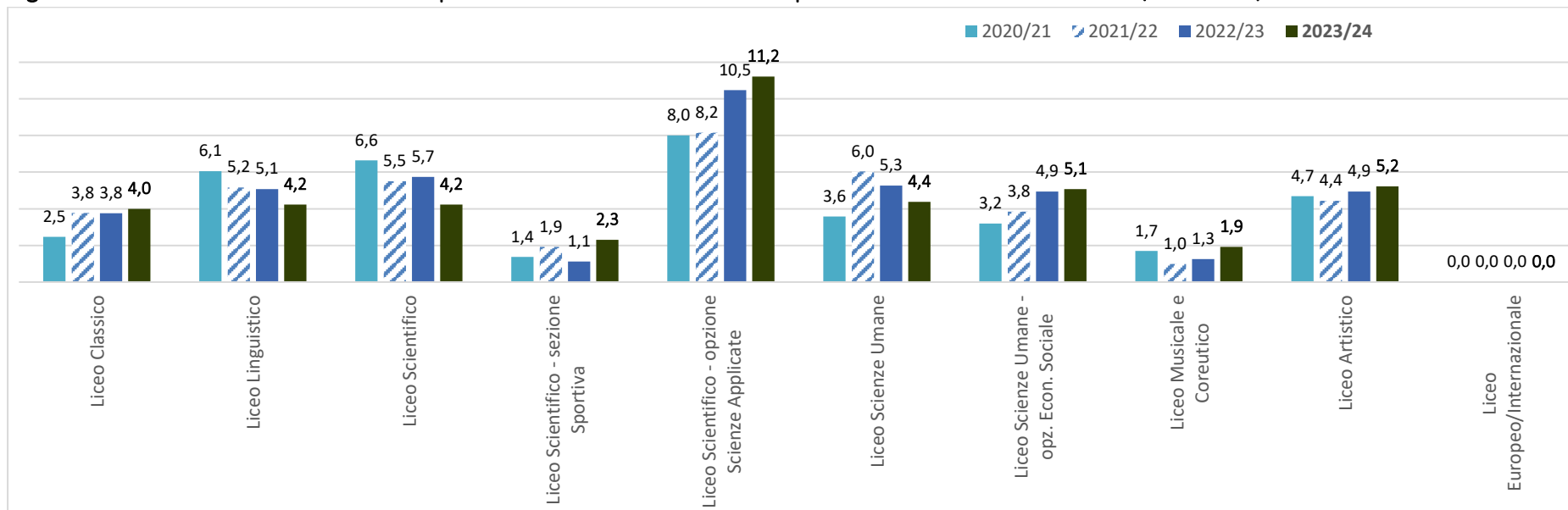
Indirizzi			<i>Variazione relativa</i>
	2022/23	2023/24	
<i>Manutenzione e assistenza tecnica</i>	10,3	14,0	3,7
<i>Industria e artigianato per il Made in Italy</i>	24,1	16,8	-7,2
<i>Servizi culturali e dello spettacolo</i>	0,0	0,0	0,0
<i>Enogastronomia e ospitalità alberghiera</i>	41,6	46,7	5,1
<i>Servizi commerciali</i>	5,5	3,5	-2,0
<i>Agricoltura, sviluppo rurale, valorizzazione dei prodotti del territorio e gestione delle risorse forestali e montane</i>	0,0	0,0	0,0
<i>Servizi per la sanità e l'assistenza sociale</i>	10,0	13,0	3,0
<i>Arti ausiliarie delle professioni sanitarie: odontotecnico</i>	5,8	3,2	-2,7
<i>Arti ausiliarie delle professioni sanitarie: ottico</i>	2,7	2,8	0,1
<i>Gestione delle acque e risanamento ambientale</i>	0,0	0,0	0,0
Totale Istituti Professionali	100,0	100,0	0,0



Ministero dell'Istruzione e del Merito

Ufficio Scolastico Regionale per il Piemonte
Ufficio VIII – Ambito Territoriale di Vercelli

Fig.2. Percentuale Iscritti al 1° anno dei percorsi liceali nelle scuole della provincia di Vercelli AA.SS. 2020/21 - 2023/24



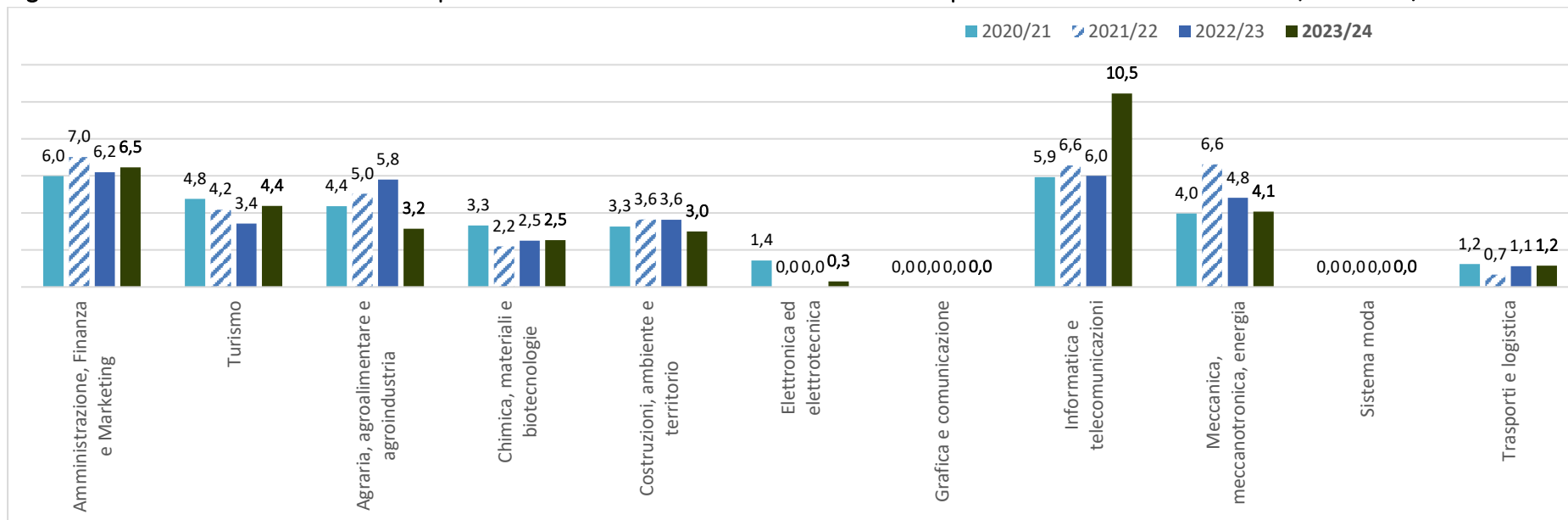
Fonte: A.S. 2023/24 MIM-SIDI, monitoraggio iscrizioni on-line del 30/1/2023; AA.SS. precedenti MIM-SIDI, monitoraggi definitivi Organico di Fatto per le scuole statali



Ministero dell'Istruzione e del Merito

Ufficio Scolastico Regionale per il Piemonte
Ufficio VIII – Ambito Territoriale di Vercelli

Fig.3. Percentuale iscritti al 1° anno dei percorsi di istruzione tecnica nelle scuole della provincia di Vercelli AA.SS. 2020/21 - 2023/24



Fonte: A.S. 2023/24 MIM-SIDI, monitoraggio iscrizioni on-line del 30/1/2023; AA.SS. precedenti MIM-SIDI, monitoraggi definitivi Organico di Fatto per le scuole statali

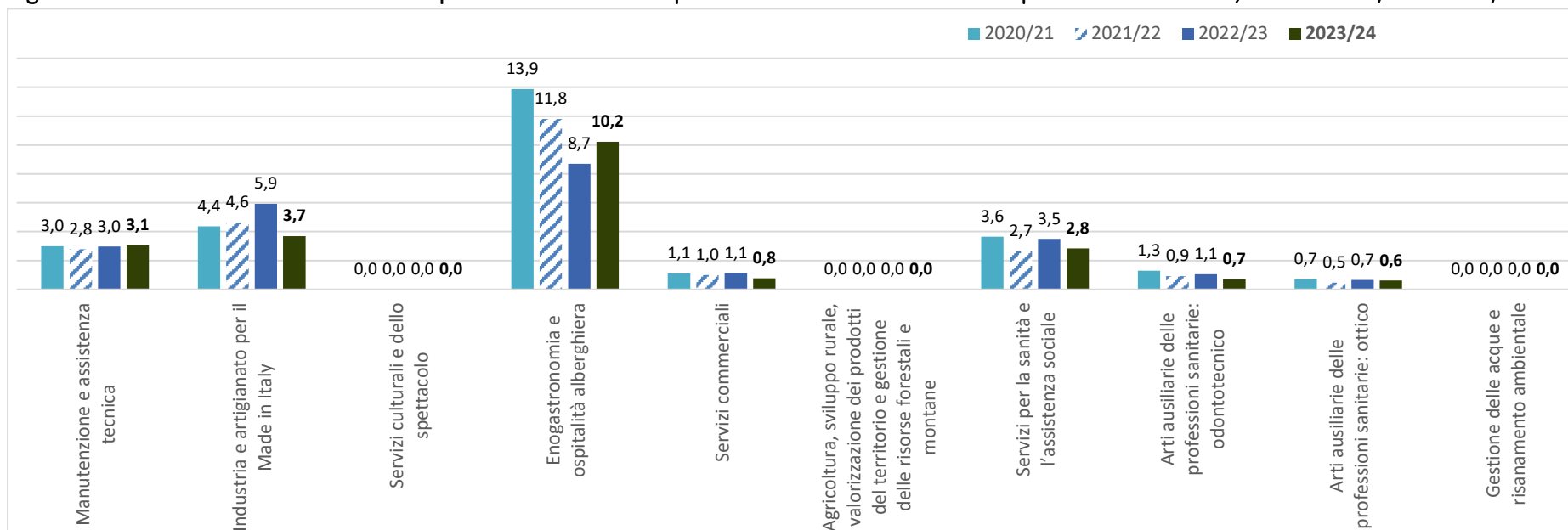


Ministero dell'Istruzione e del Merito

Ufficio Scolastico Regionale per il Piemonte

Ufficio VIII – Ambito Territoriale di Vercelli

Fig.4. Percentuale iscritti al 1° anno dei percorsi di istruzione professionale nelle scuole della provincia di Vercelli, AA.SS. 2020/21 - 2023/24



Fonti: A.S. 2023/24 MIM-SIDI, monitoraggio iscrizioni on-line del 30/1/2023; AA.SS. precedenti MIM-SIDI, monitoraggi definitivi Organico di Fatto per le scuole statali



Ministero dell' Istruzione e del Merito

Ufficio Scolastico Regionale per il Piemonte
Ufficio VIII – Ambito Territoriale di Vercelli