Ministero dell'Istruzione e del Merito
Ufficio Scolastico Regionale per il Piemonte

Iscrizioni alle classi prime in Piemonte

Scuole secondarie di secondo grado

anno scolastico 2023/2024

Corso Vittorio Emanuele II n° 70 – 10121 Torino - Tel. 011/5163601

E-mail: direzione-piemonte@istruzione.it - PEC: drpi@postacert.istruzione.it - http://www.istruzionepiemonte.it/

E' consentito l'utilizzo e la pubblicazione dei dati di questa pubblicazione con la citazione della fonte (Fonte: a.s. 2023/2024 MIM-SIDI, monitoraggio iscrizioni on-line del 30/1/2023; AA.SS. precedenti MIM-SIDI, monitoraggi definitivi Organico di Fatto per le scuole statali. Elaborazioni Ufficio scolastico regionale per il Piemonte).

La pubblicazione è stata curata dallo Staff del Direttore Generale

Ha collaborato: Ufficio I

Indice

Introduzione 4

Tab.1. Distribuzione percentuale degli alunni iscritti al 1° anno nelle scuole del Piemonte secondo gli indirizzi-opzioni - AA.SS. 2022/23 e 2023/24 5

Fig.1. Percentuale iscritti al 1° anno delle scuole secondarie di II grado per tipologia di istruzione 5

Tab.2 Distribuzione percentuale degli alunni iscritti al 1° anno dei percorsi liceali nelle scuole del Piemonte (per 100 iscritti al sistema dei Licei) AA.SS. 2022/23 e 2023/24 6

Tab.3 Distribuzione percentuale degli alunni iscritti al 1° anno dei percorsi di istruzione tecnica nelle scuole del Piemonte (per 100 iscritti al sistema di istruzione tecnica) AA.SS. 2022/23 e 2023/24 6

Tab.4 Distribuzione percentuale degli alunni iscritti al 1° anno dei percorsi di istruzione professionale nelle scuole della Regione (per 100 iscritti al sistema di istruzione professionale) AA.SS. 2022/23 e 2023/24 7

Fig.2. Percentuale Iscritti al 1° anno dei percorsi liceali nelle scuole del Piemonte AA.SS. 2020/21 - 2023/24 8

Fig.3. Percentuale iscritti al 1° anno dei percorsi di istruzione tecnica nelle scuole del Piemonte AA.SS. 2020/21 - 2023/24 9

Fig.4. Percentuale iscritti al 1° anno dei percorsi di istruzione professionale nelle scuole del Piemonte, AA.SS. 2020/21 - 2023/24 10

Introduzione

Il Ministero dell'Istruzione e del Merito, anche per l'anno scolastico 2023/2024, ha attivato il servizio che consente di effettuare le iscrizioni *online* alle classi prime[i] della scuola primaria, della scuola secondaria di primo e secondo grado. Le iscrizioni, aperte dal 9 al 30 gennaio 2023, riguardano tutte le scuole statali, le scuole paritarie, che su base volontaria hanno aderito alla procedura telematica, e i percorsi di istruzione e formazione professionale e dei centri di formazione professionale accreditati dalle Regioni.

A poche ore dalla chiusura delle iscrizioni alle classi prime, prevista per il 30 gennaio alle ore 20, si presenta nelle tabelle e nei grafici di seguito riportati una sintesi dei dati[ii] che rappresentano le scelte effettuate dalle studentesse e dagli studenti che a settembre 2023 frequenteranno le prime classi delle scuole secondarie di secondo grado del Piemonte.

I dati prospettati (tab.1) mostrano che il 55,3% degli studenti sceglie i licei, il 32,9% gli istituti tecnici e l'11,8% gli istituti professionali. Rispetto all'anno scolastico precedente, a.s. 2022/2023, sul totale degli iscritti si registra un aumento dell'+0,7% ai licei, un dato costante ai tecnici, e una diminuzione dell'-0,7% ai professionali. In particolare, per i licei si registra un aumento dell'+1,0% degli iscritti ai licei Scienze umane e una diminuzione dell'-0,6% ai licei classici; per l'istruzione tecnica si registra un aumento del +1,2% degli iscritti al settore economico e una diminuzione del -1,2% di quelli iscritti al tecnologico.

Dall'analisi delle iscrizioni per tipologia di istruzione (Tab.2), del 55,3% di iscritti ai licei, il 22,0% si iscrive al liceo scientifico - opzione Scienze Applicate, il 18,5% al liceo scientifico, il 13,4% al liceo linguistico; rispetto all'anno scolastico precedente (a.s. 2022/2023) tra gli iscritti ai licei aumentano, in particolare, quelli che scelgono l'indirizzo Scienze umane (+1,0%), Scienze umane opzione Economico sociale (+0,9%), liceo scientifico sezione Sportiva (+0,7%) e diminuiscono del -1,2% gli iscritti al liceo classico.

Del 32,9% di iscritti agli istituti tecnici (Tab.3), il 24,8% si iscrive all'indirizzo Amministrazione, finanza e marketing, il 20,6% all'indirizzo Informatica e telecomunicazioni, l'11,4% all'indirizzo Meccanica, meccatronica energia; rispetto all'anno scolastico precedente (a.s. 2022/2023) tra gli iscritti agli istituti tecnici aumentano quelli che scelgono l'indirizzo Amministrazione, finanza e marketing (4,1%) e diminuiscono quelli iscritti all'indirizzo Informatica e telecomunicazione (-3,0%).

Dell'11,8% degli iscritti agli istituti professionali (Tab.4), il 33,1% si iscrive all'indirizzo Enogastronomia e ospitalità alberghiera, il 17,6% all'indirizzo Servizi per la sanità e l'assistenza sociale, il 13,6% agli indirizzi Manutenzione e assistenza tecnica e Servizi commerciali, Agricoltura, sviluppo rurale, valorizzazione dei prodotti del territorio e gestione delle risorse forestali e montane; rispetto all'anno scolastico precedente (a.s. 2022/2023) tra gli iscritti agli istituti professionali diminuiscono del -1,7% quelli che scelgono l'indirizzo Manutenzione e assistenza tecnica e aumentano rispettivamente del +1,8% e del +1,5% quelli che si iscrivono agli indirizzi Servizi per la sanità e l'assistenza sociale e ai Servizi commerciali.

Lo 0,1% del 11,8% degli iscritti agli istituti professionali sceglie un percorso di istruzione e formazione professionale.

Nei grafici F.2., F.3, Fig.4 si riporta il trend degli iscritti ai percorsi liceali, di istruzione tecnica e professionale negli ultimi quattro anni scolastici (aa.ss. 2020/2021- 2023/2024).

Tab.1. Distribuzione percentuale degli alunni iscritti al 1° anno nelle scuole del Piemonte secondo gli indirizzi-opzioni - AA.SS. 2022/23 e 2023/24

Indirizzi	2022/23	2023/24	Variazione %
Liceo Classico	**4,7**	**4,1**	**-0,6**
Liceo Linguistico	**7,0**	**7,4**	**0,4**
Liceo Scientifico	10,5	10,3	-0,2
Liceo Scientifico - sezione Sportiva	2,0	2,4	0,4
Liceo Scientifico - opzione Scienze Applicate	12,3	12,3	0,0
Totale Licei Scientifici	**24,8**	**25,0**	**0,2**
Liceo Scienze Umane	6,9	7,5	0,6
Liceo Scienze Umane - opzione Economico Sociale	4,3	4,7	0,4
Totale Licei Scienze Umane	**11,2**	**12,2**	**1,0**
Liceo Europeo/Internazionale	**0,6**	**0,5**	**-0,1**
Liceo Musicale e Coreutico	**0,8**	**0,9**	**0,1**
Liceo Artistico	**5,5**	**5,2**	**-0,3**
Totale Licei	**54,6**	**55,3**	**0,7**
Istituto Tecnico - settore economico	**9,7**	**10,9**	**1,2**
Istituto Tecnico - settore tecnologico	**23,2**	**22,0**	**-1,2**
Totale Istituti Tecnici	**32,9**	**32,9**	**0,0**
Totale Istituti Professionali	**12,5**	**11,8**	**-0,7**
	100,0	**100,0**	

Fig.1. Percentuale iscritti al 1° anno delle scuole secondarie di II grado per tipologia di istruzione

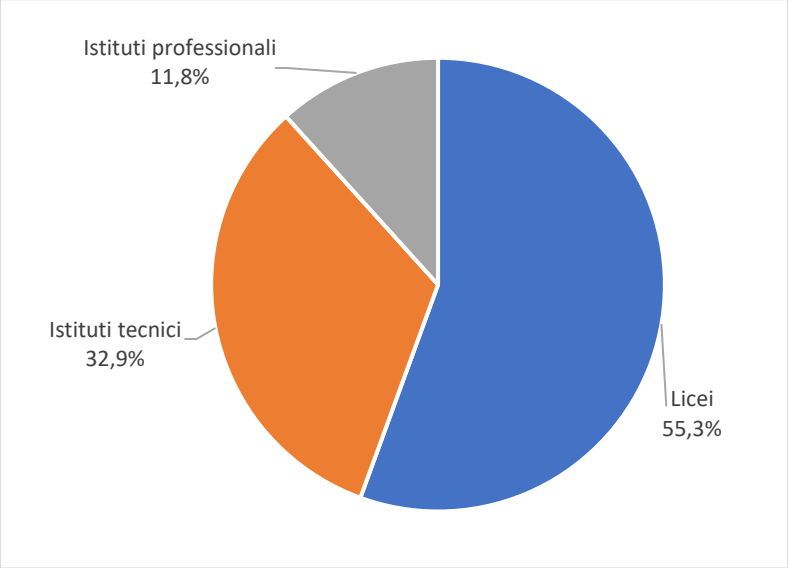

Tab.2 Distribuzione percentuale degli alunni iscritti al 1° anno dei percorsi liceali nelle scuole del Piemonte (per 100 iscritti al sistema dei Licei) AA.SS. 2022/23 e 2023/24

Indirizzi	2022/23	2023/24	Variazione %
Liceo Classico	8,6	7,4	-1,2
Liceo Linguistico	12,9	13,4	0,5
Liceo Scientifico	19,3	18,5	-0,8
Liceo Scientifico - sezione Sportiva	3,6	4,3	0,7
Liceo Scientifico - opzione Scienze Applicate	22,5	22,0	-0,5
Totale Liceo Scientifico	**45,4**	**44,8**	**-0,4**
Liceo Scienze Umane	12,6	13,6	1,0
Liceo Scienze Umane – opzione Economico Sociale	7,8	8,7	0,9
Totale Liceo Scienze Umane	**20,4**	**22,3**	**1,9**
Liceo Europeo/Internazionale	1,2	1,0	-0,2
Liceo Musicale e Coreutico	1,4	1,6	0,2
Liceo Artistico	10,1	9,5	-0,6
Totale Licei	**100,0**	**100,0**	

Tab.3 Distribuzione percentuale degli alunni iscritti al 1° anno dei percorsi di istruzione tecnica nelle scuole del Piemonte (per 100 iscritti al sistema di istruzione tecnica) AA.SS. 2022/23 e 2023/24

Indirizzi	2022/23	2023/24	Variazione %
Amministrazione, finanza e marketing	20,7	24,8	4,1
Turismo	8,7	8,2	-0,5
Agraria, agroalimentare e agroindustria	7,2	6,3	-0,9
Chimica, materiali e biotecnologie	7,3	7,5	0,2
Costruzioni, ambiente e territorio	6,0	6,6	0,7
Elettronica ed elettrotecnica	6,2	6,8	0,6
Grafica e comunicazione	3,8	4,9	1,1
Informatica e telecomunicazioni	23,6	20,6	-3,0
Meccanica, meccatronica, energia	12,8	11,4	-1,4
Sistema moda	1,3	0,9	-0,3
Trasporti e logistica	2,4	2,0	-0,4
Totale Istituti Tecnici	**100,0**	**100,0**	

Tab.4 Distribuzione percentuale degli alunni iscritti al 1° anno dei percorsi di istruzione professionale nelle scuole della Regione (per 100 iscritti al sistema di istruzione professionale) AA.SS. 2022/23 e 2023/24

Indirizzi	2022/23	2023/24	Variazione %
Manutenzione e assistenza tecnica	15,3	13,6	-1,7
Industria e artigianato per il Made in Italy	6,4	5,4	-0,9
Servizi culturali e dello spettacolo	3,9	4,4	0,4
Enogastronomia e ospitalità alberghiera	33,6	33,1	-0,5
Servizi commerciali	12,1	13,6	1,5
Agricoltura, sviluppo rurale, valorizzazione dei prodotti del territorio e gestione delle risorse forestali e montane	8,1	8,0	-0,1
Servizi per la sanità e l'assistenza sociale	15,8	17,6	1,8
Arti ausiliarie delle professioni sanitarie: odontotecnico	3,1	3,0	-0,1
Arti ausiliarie delle professioni sanitarie: ottico	1,3	0,9	-0,4
Gestione delle acque e risanamento ambientale	0,4	0,4	0,0
Totale Istituti Professionali	**100,0**	**100,0**	

Fig.2. Percentuale Iscritti al 1° anno dei percorsi liceali nelle scuole del Piemonte AA.SS. 2020/21 - 2023/24

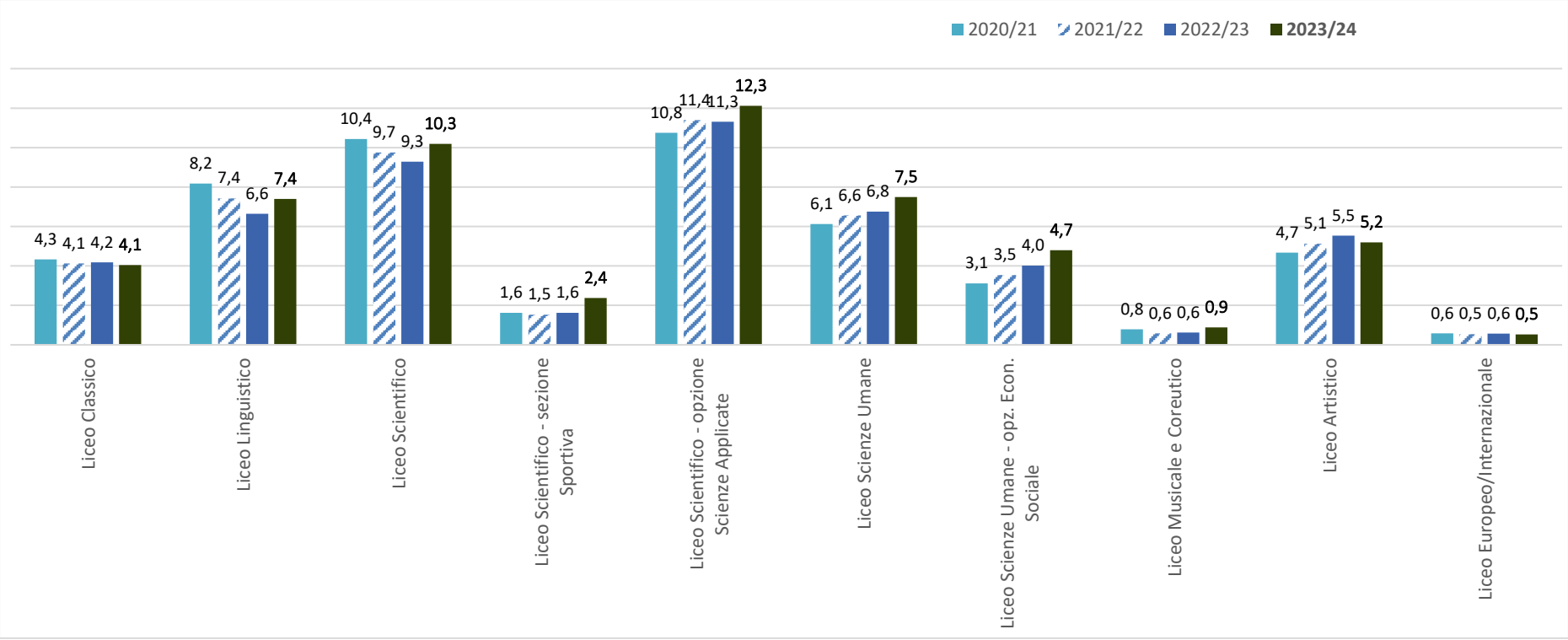

Fonte: A.S. 2023/24 MIM-SIDI, monitoraggio iscrizioni on-line del 30/1/2023; AA.SS. precedenti MIM-SIDI, monitoraggi definitivi Organico di Fatto per le scuole statali

Fig.3. Percentuale iscritti al 1° anno dei percorsi di istruzione tecnica nelle scuole del Piemonte AA.SS. 2020/21 - 2023/24

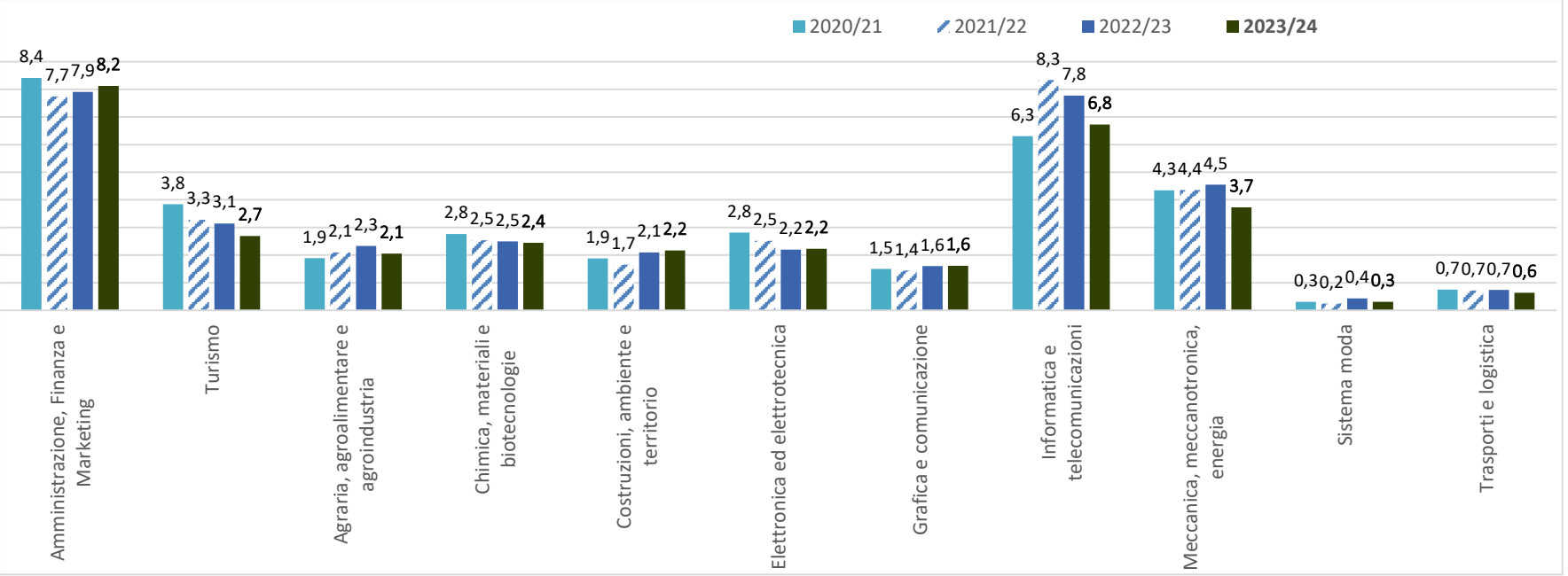

Fonte: A.S. 2023/24 MIM-SIDI, monitoraggio iscrizioni on-line del 30/1/2023; AA.SS. precedenti MIM-SIDI, monitoraggi definitivi Organico di Fatto per le scuole statali

Fig.4. Percentuale iscritti al 1° anno dei percorsi di istruzione professionale nelle scuole del Piemonte, AA.SS. 2020/21 - 2023/24

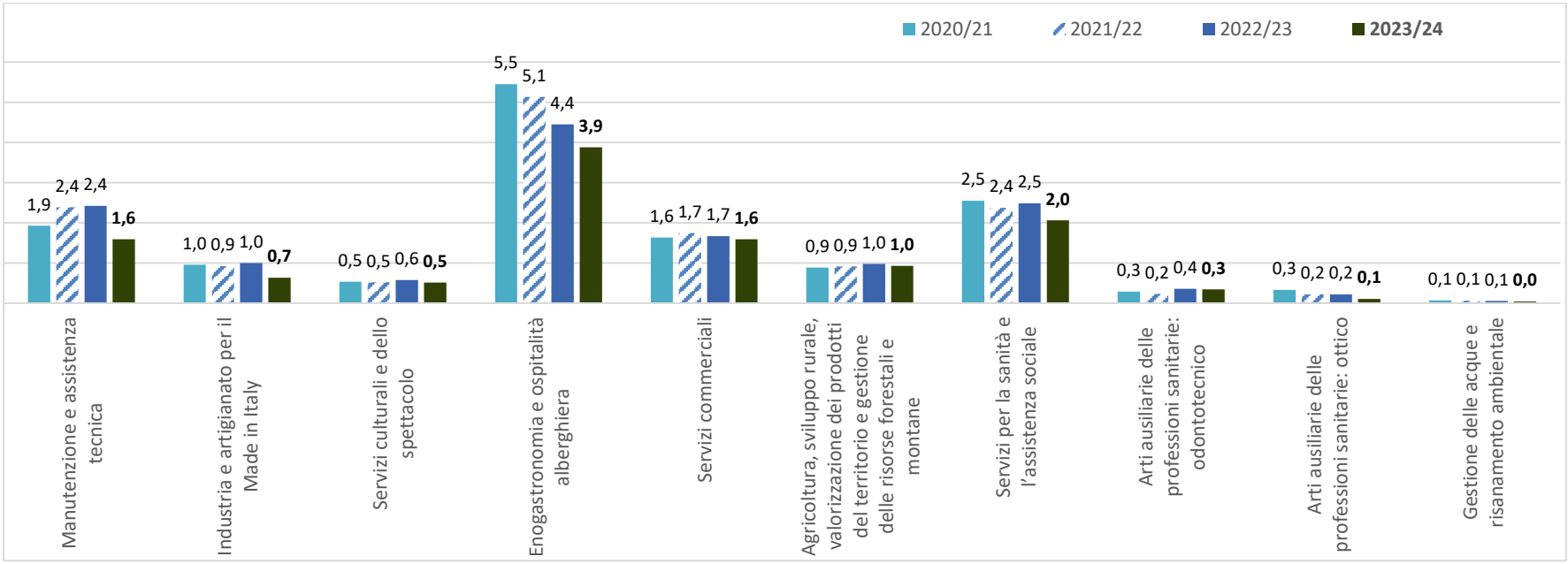

Fonti: A.S. 2023/24 MIM-SIDI, monitoraggio iscrizioni on-line del 30/1/2023; AA.SS. precedenti MIM-SIDI, monitoraggi definitivi Organico di Fatto per le scuole statali

[i] L'iscrizione alla scuola dell'infanzia è cartacea
[ii] L'aggiornamento dei dati è riferito al 30 gennaio 2023