



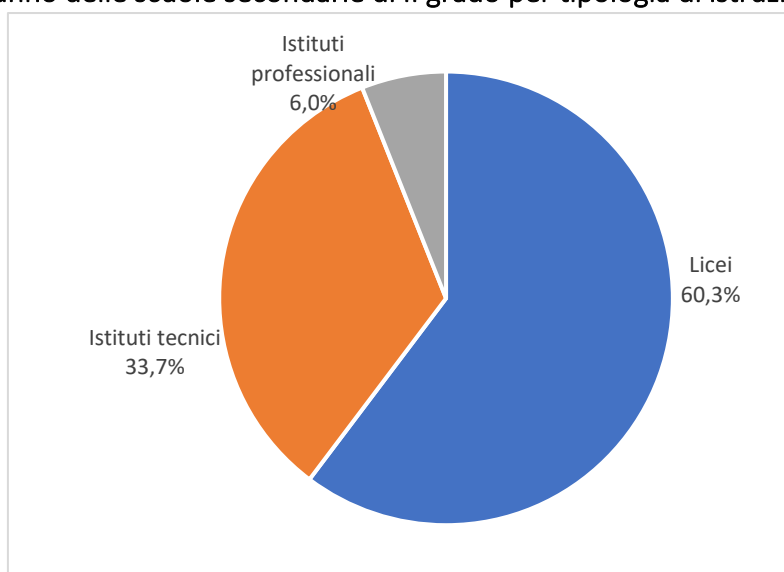
Ministero dell'istruzione e del merito
Ufficio Scolastico Regionale per il Piemonte
Ufficio IV - Ambito Territoriale di Alessandria e Asti

Tab.1. Distribuzione percentuale degli alunni iscritti al 1° anno nelle scuole della provincia di Alessandria secondo gli indirizzi-opzioni - AA.SS. 2023/24 e 2024/25

Indirizzi	2023/24*	2024/25*	Variazione %
Liceo Classico	4,9	4,9	-0,0
Liceo Linguistico	9,9	10,5	0,6
Liceo Scientifico	12,9	14,5	1,6
Liceo Scientifico - sezione Sportiva	3,8	4,0	0,2
Liceo Scientifico - opzione Scienze Applicate	9,1	8,6	-0,5
Totale Licei Scientifici	25,8	27,1	-1,3
Liceo Scienze Umane	10,7	9,8	-0,9
Liceo Scienze Umane - opz. Econ. Sociale	3,0	2,9	-0,1
Totale Licei Scienze Umane	13,7	12,7	-1,0
Liceo Musicale e Coreutico	1,5	1,6	0,1
Liceo Artistico	4,3	3,4	-0,9
Totale Licei	60,3	60,3	0,0
Istituto Tecnico - settore economico	8,9	10,7	1,8
Istituto Tecnico - settore tecnologico	25,4	23,0	-2,4
Totale Istituti Tecnici	34,3	33,7	-0,6
Totale Istituti Professionali	5,4	6,0	0,6

*La somma può differire da 100 per via degli arrotondamenti

Fig.1. Iscritti al 1° anno delle scuole secondarie di II grado per tipologia di istruzione





Ministero dell'istruzione e del merito

Ufficio Scolastico Regionale per il Piemonte
Ufficio IV - Ambito Territoriale di Alessandria e Asti

Tab.2 Distribuzione percentuale degli alunni iscritti al 1° anno dei percorsi liceali nelle scuole della provincia di Alessandria (per 100 iscritti al sistema dei Licei) AA.SS. 2023/24 e 2024/25

Indirizzi			Variazione %
	2023/24*	2024/25*	
Liceo Classico	8,2	8,0	-0,1
Liceo Linguistico	16,5	17,4	0,9
Liceo Scientifico	21,5	24,0	2,5
Liceo Scientifico - sezione Sportiva	6,3	6,7	0,4
Liceo Scientifico - opzione Scienze Applicate	15,1	14,3	-0,8
Liceo Scienze Umane	17,8	16,3	-1,5
Liceo Scienze Umane – opz. Econ. Sociale	5,0	4,8	-0,2
Liceo Musicale e Coreutico	2,6	2,7	0,1
Liceo Artistico	7,1	5,7	-1,4
Totale Licei		100	

*La somma può differire da 100 per via degli arrotondamenti

Tab.3 Distribuzione percentuale degli alunni iscritti al 1° anno dei percorsi di istruzione tecnica nelle scuole della provincia di Alessandria (per 100 iscritti al sistema di istruzione tecnica) AA.SS. 2023/24 e 2024/25

Indirizzi			Variazione relativa
	2023/24*	2024/25*	
Amministrazione, finanza e marketing	21,2	25,8	4,6
Turismo	4,8	5,9	1,1
Agraria, agroalimentare e agroindustria	4,9	3,7	-1,2
Chimica, materiali e biotecnologie	11,0	10,6	-0,4
Costruzioni, ambiente e territorio	4,2	3,9	-0,3
Elettronica ed elettrotecnica	11,9	9,6	-2,3
Grafica e comunicazione	3,2	2,6	-0,6
Informatica e telecomunicazioni	19,6	17,3	-2,3
Meccanica, mecatronica, energia	15,6	16,4	0,8
Sistema moda	0,0	0,0	0,0
Trasporti e logistica	3,7	4,2	0,5
Totale Istituti Tecnici		100	

*La somma può differire da 100 per via degli arrotondamenti



Ministero dell'istruzione e del merito

Ufficio Scolastico Regionale per il Piemonte
Ufficio IV - Ambito Territoriale di Alessandria e Asti

Tab.4 Distribuzione percentuale degli alunni iscritti al 1° anno dei percorsi di istruzione professionale nelle scuole della provincia di Alessandria (per 100 iscritti al sistema di istruzione professionale) AA.SS. 2023/24 e 2024/25

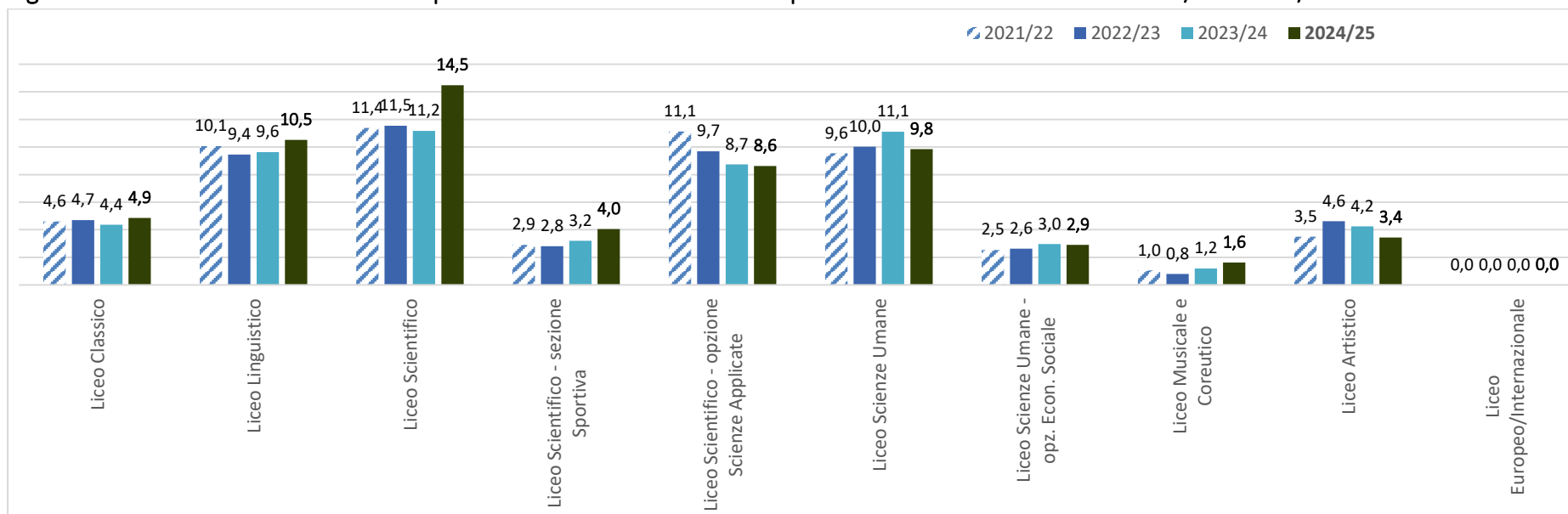
Indirizzi	2023/24*	2024/25*	Variazione relativa
Manutenzione e assistenza tecnica	21,6	20,1	-1,5
Industria e artigianato per il Made in Italy	5,4	7,3	1,9
Servizi culturali e dello spettacolo	0,0	0,0	0,0
Enogastronomia e ospitalità alberghiera	23,4	22,3	-1,1
Servizi commerciali	32,3	29,6	-2,7
Agricoltura, sviluppo rurale, valorizzazione dei prodotti del territorio e gestione delle risorse forestali e montane	0,0	0,0	0,0
Servizi per la sanità e l'assistenza sociale	5,4	5,0	-0,4
Arti ausiliarie delle professioni sanitarie: odontotecnico	12,0	15,6	3,7
Arti ausiliarie delle professioni sanitarie: ottico	0,0	0,0	0,0
Gestione delle acque e risanamento ambientale	0,0	0,0	0,0
Totale Istituti Professionali	100,0	100,0	0,0

*La somma può differire da 100 per via degli arrotondamenti



Ministero dell'istruzione e del merito
Ufficio Scolastico Regionale per il Piemonte
Ufficio IV - Ambito Territoriale di Alessandria e Asti

Fig.2 Percentuale Iscritti al 1° anno dei percorsi liceali nelle scuole della provincia di Alessandria AA.SS. 2021/22 - 2024/25

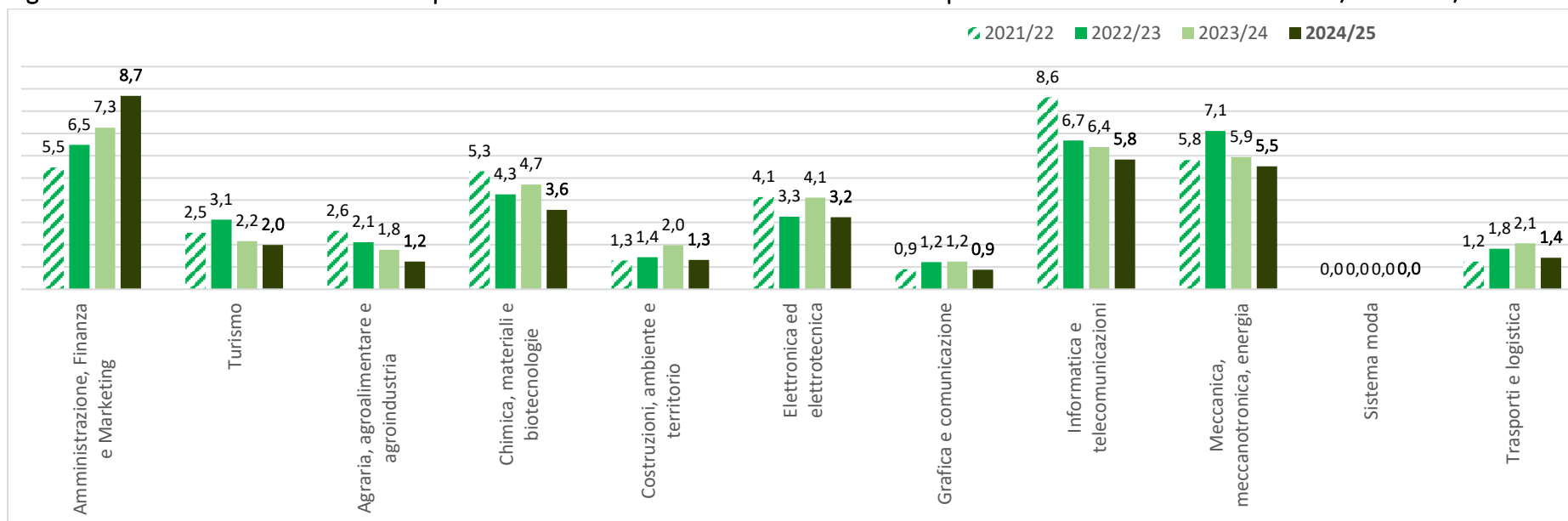


Fonte: A.S. 2024/25 MIM-SIDI, monitoraggio iscrizioni on-line il giorno dopo la chiusura dell'istanza alle famiglie; AA.SS. precedenti MIM-SIDI, monitoraggi definitivi Organico di Fatto per le scuole statali



Ministero dell'istruzione e del merito
Ufficio Scolastico Regionale per il Piemonte
Ufficio IV - Ambito Territoriale di Alessandria e Asti

Fig.3 Percentuale iscritti al 1° anno dei percorsi di istruzione tecnica nelle scuole della provincia di Alessandria AA.SS. 2021/22 - 2024/25

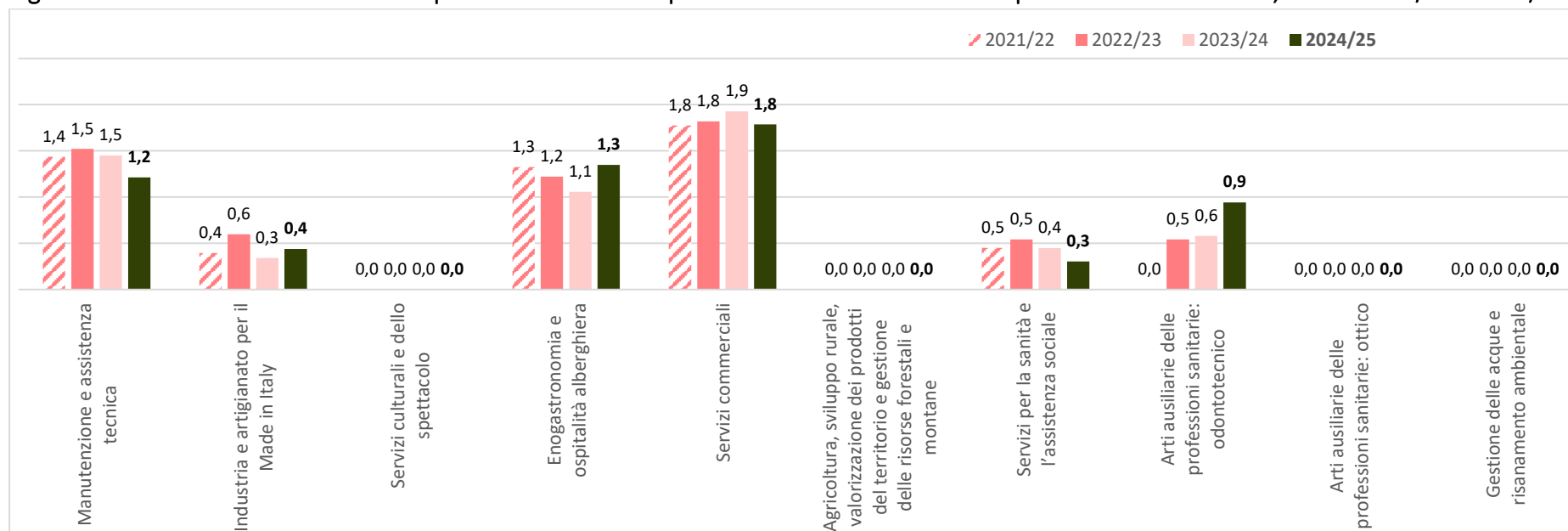


Fonte: A.S. 2024/25 MIM-SIDI, monitoraggio iscrizioni on-line il giorno dopo la chiusura dell'istanza alle famiglie; AA.SS. precedenti MIM-SIDI, monitoraggi definitivi Organico di Fatto per le scuole statali



Ministero dell'istruzione e del merito
Ufficio Scolastico Regionale per il Piemonte
Ufficio IV - Ambito Territoriale di Alessandria e Asti

Fig.4 Percentuale iscritti al 1° anno dei percorsi di istruzione professionale nelle scuole della provincia di Alessandria, AA.SS. 2021/22 - 2024/25



Fonte: A.S. 2024/25 MIM-SIDI, monitoraggio iscrizioni on-line il giorno dopo la chiusura dell'istanza alle famiglie; AA.SS. precedenti MIM-SIDI, monitoraggi definitivi Organico di Fatto per le scuole statali



Ministero dell'istruzione e del merito
Ufficio Scolastico Regionale per il Piemonte
Ufficio IV - Ambito Territoriale di Alessandria e Asti