



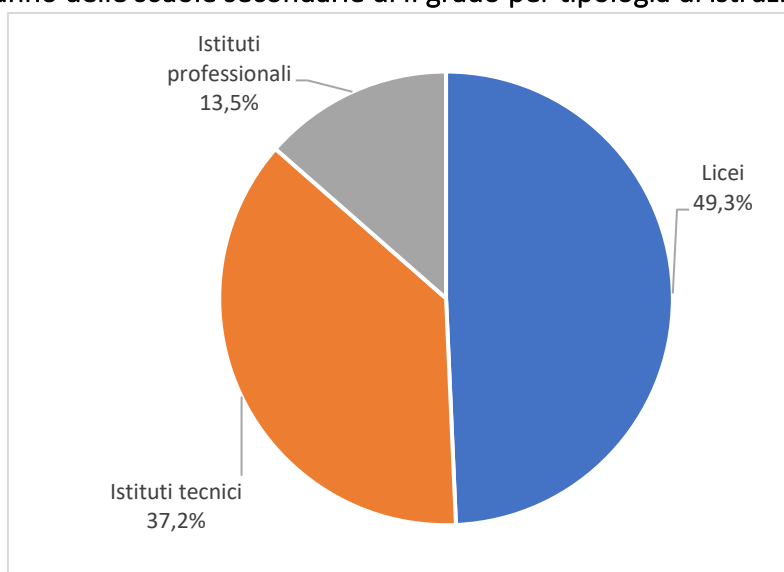
*Ministero dell'istruzione e del merito*  
Ufficio Scolastico Regionale per il Piemonte  
Ufficio IV - Ambito Territoriale di Alessandria e Asti

Tab.1. Distribuzione percentuale degli alunni iscritti al 1° anno nelle scuole della provincia di Asti secondo gli indirizzi-opzioni - AA.SS. 2023/24 e 2024/25

Indirizzi	2023/24*	2024/25*	Variazione %
<b>Liceo Classico</b>	<b>3,5</b>	<b>4,7</b>	<b>1,2</b>
<b>Liceo Linguistico</b>	<b>6,5</b>	<b>6,3</b>	<b>-0,2</b>
Liceo Scientifico	6,3	5,8	-0,5
Liceo Scientifico - sezione Sportiva	4,0	4,9	0,9
Liceo Scientifico - opzione Scienze Applicate	14,4	9,6	-4,8
<b>Totale Licei Scientifici</b>	<b>24,7</b>	<b>20,3</b>	<b>-4,4</b>
Liceo Scienze Umane	6,7	6,6	-0,1
Liceo Scienze Umane - opz. Econ. Sociale	3,0	2,4	-0,6
<b>Totale Licei Scienze Umane</b>	<b>9,8</b>	<b>9,0</b>	<b>-0,8</b>
<b>Liceo Musicale e Coreutico</b>	<b>1,4</b>	<b>1,1</b>	<b>-0,3</b>
<b>Liceo Artistico</b>	<b>7,2</b>	<b>8,0</b>	<b>0,8</b>
<b>Totale Licei</b>	<b>53,1</b>	<b>49,3</b>	<b>-3,8</b>
<b>Istituto Tecnico - settore economico</b>	<b>14,2</b>	<b>16,6</b>	<b>2,4</b>
<b>Istituto Tecnico - settore tecnologico</b>	<b>18,8</b>	<b>20,5</b>	<b>1,7</b>
<b>Totale Istituti Tecnici</b>	<b>33,0</b>	<b>37,2</b>	<b>4,1</b>
<b>Totale Istituti Professionali</b>	<b>13,9</b>	<b>13,5</b>	<b>-0,4</b>

\*La somma può differire da 100 per via degli arrotondamenti

Fig.1. Iscritti al 1° anno delle scuole secondarie di II grado per tipologia di istruzione





*Ministero dell'istruzione e del merito*

Ufficio Scolastico Regionale per il Piemonte  
Ufficio IV - Ambito Territoriale di Alessandria e Asti

Tab.2 Distribuzione percentuale degli alunni iscritti al 1° anno dei percorsi liceali nelle scuole della provincia di Asti (per 100 iscritti al sistema dei Licei) AA.SS. 2023/24 e 2024/25

Indirizzi			Variazione %
	2023/24*	2024/25*	
Liceo Classico	6,6	9,5	2,9
Liceo Linguistico	12,2	12,7	0,
Liceo Scientifico	11,9	11,8	-0,1
Liceo Scientifico - sezione Sportiva	7,5	9,9	2,4
Liceo Scientifico - opzione Scienze Applicate	27,1	19,4	-7,7
Liceo Scienze Umane	12,7	13,5	0,8
Liceo Scienze Umane – opz. Econ. Sociale	5,7	4,8	-0,9
Liceo Musicale e Coreutico	2,6	2,3	-0,3
Liceo Artistico	13,6	16,1	2,5
<b>Totale Licei</b>		<b>100</b>	

\*La somma può differire da 100 per via degli arrotondamenti

Tab.3 Distribuzione percentuale degli alunni iscritti al 1° anno dei percorsi di istruzione tecnica nelle scuole della provincia di Asti (per 100 iscritti al sistema di istruzione tecnica) AA.SS. 2023/24 e 2024/25

Indirizzi			Variazione relativa
	2023/24*	2024/25*	
Amministrazione, finanza e marketing	34,3	37,8	3,5
Turismo	8,7	7,0	-1,7
Agraria, agroalimentare e agroindustria	8,7	6,2	-2,5
Chimica, materiali e biotecnologie	3,4	2,3	-1,1
Costruzioni, ambiente e territorio	6,2	9,0	2,8
Elettronica ed elettrotecnica	5,1	4,9	-0,2
Grafica e comunicazione	0,0	0,0	0,0
Informatica e telecomunicazioni	18,1	17,3	-0,8
Meccanica, mecatronica, energia	13,0	13,0	0,0
Sistema moda	0,0	0,0	0,0
Trasporti e logistica	2,6	2,6	0,1
<b>Totale Istituti Tecnici</b>		<b>100</b>	

\*La somma può differire da 100 per via degli arrotondamenti



*Ministero dell'istruzione e del merito*

Ufficio Scolastico Regionale per il Piemonte  
Ufficio IV - Ambito Territoriale di Alessandria e Asti

Tab.4 Distribuzione percentuale degli alunni iscritti al 1° anno dei percorsi di istruzione professionale nelle scuole della provincia di Asti (per 100 iscritti al sistema di istruzione professionale) AA.SS. 2023/24 e 2024/25

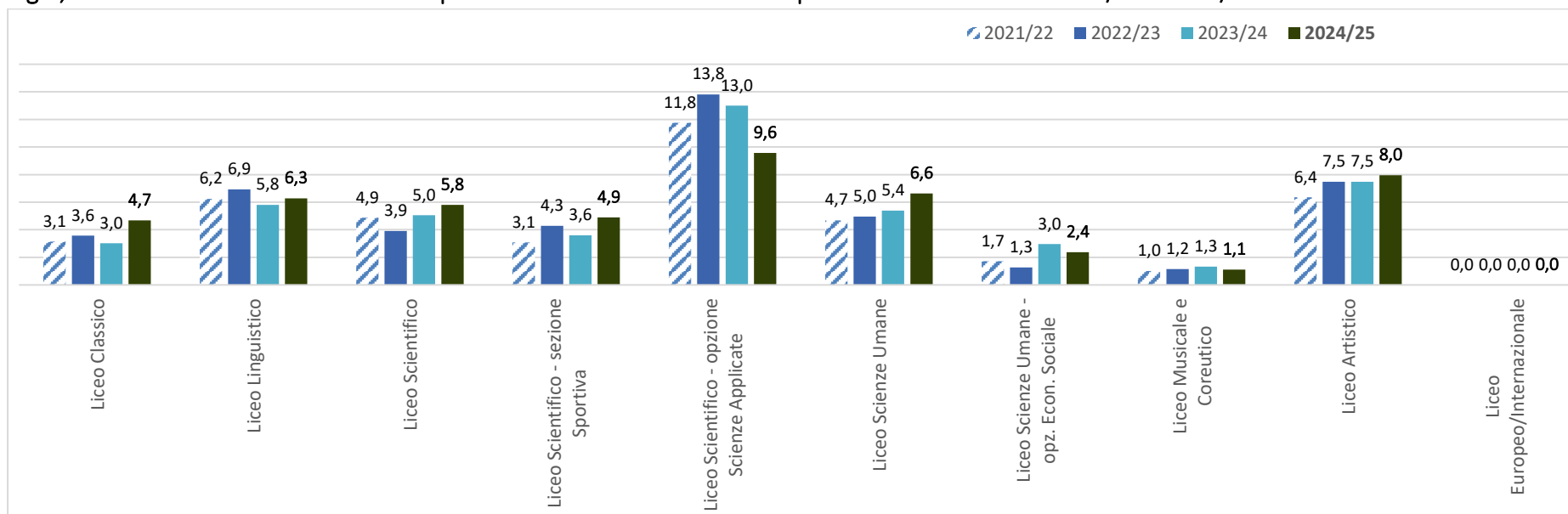
Indirizzi			Variazione relativa
	2023/24*	2024/25*	
Manutenzione e assistenza tecnica	40,9	45,4	4,5
Industria e artigianato per il Made in Italy	11,6	13,9	2,3
Servizi culturali e dello spettacolo	0,0	0,5	0,5
Enogastronomia e ospitalità alberghiera	15,2	8,2	-7,0
Servizi commerciali	17,7	13,9	-3,8
Agricoltura, sviluppo rurale, valorizzazione dei prodotti del territorio e gestione delle risorse forestali e montane	0,0	0,0	0,0
Servizi per la sanità e l'assistenza sociale	14,6	16,0	1,4
Arti ausiliarie delle professioni sanitarie: odontotecnico	0,0	2,1	2,1
Arti ausiliarie delle professioni sanitarie: ottico	0,0	0,0	0,0
Gestione delle acque e risanamento ambientale	0,0	0,0	0,0
<b>Totale Istituti Professionali</b>	<b>100,0</b>	<b>100,0</b>	<b>0,0</b>

\*La somma può differire da 100 per via degli arrotondamenti



*Ministero dell'istruzione e del merito*  
Ufficio Scolastico Regionale per il Piemonte  
Ufficio IV - Ambito Territoriale di Alessandria e Asti

Fig.2, Percentuale Iscritti al 1° anno dei percorsi liceali nelle scuole della provincia di Asti AA.SS. 2021/22 - 2024/25

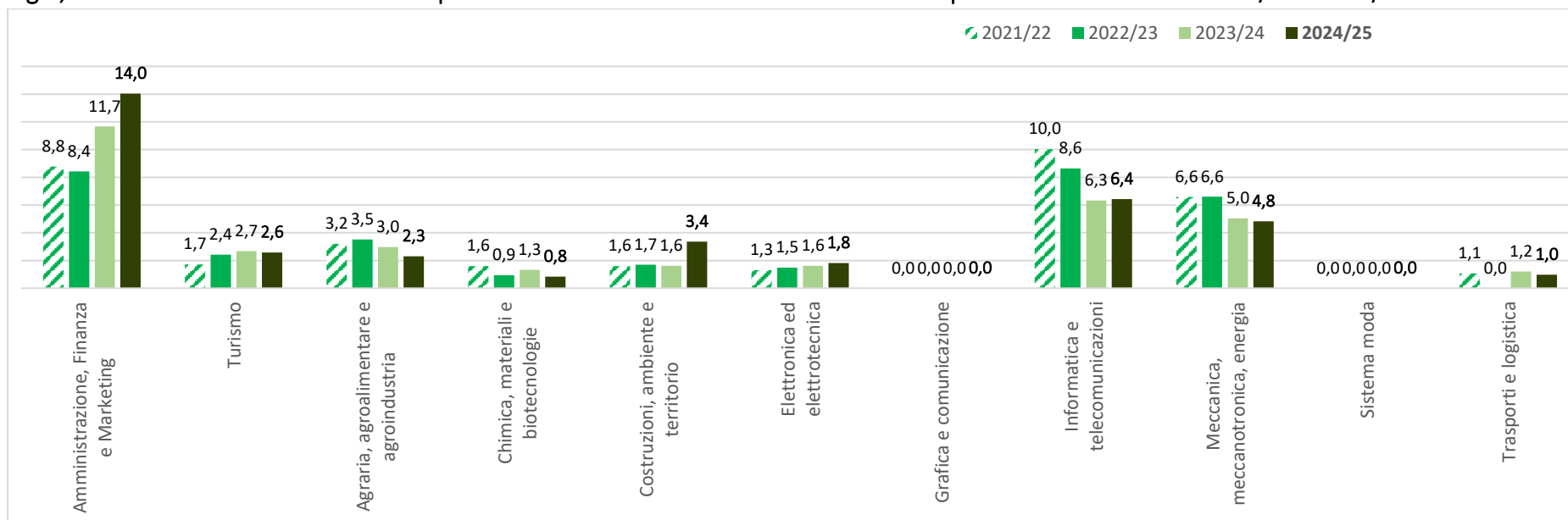


Fonte: A.S. 2024/25 MIM-SIDI, monitoraggio iscrizioni on-line il giorno dopo la chiusura dell'istanza alle famiglie; AA.SS. precedenti MIM-SIDI, monitoraggi definitivi Organico di Fatto per le scuole statali



*Ministero dell'istruzione e del merito*  
Ufficio Scolastico Regionale per il Piemonte  
Ufficio IV - Ambito Territoriale di Alessandria e Asti

Fig.3, Percentuale iscritti al 1° anno dei percorsi di istruzione tecnica nelle scuole della provincia di Asti AA.SS. 2021/22 - 2024/25

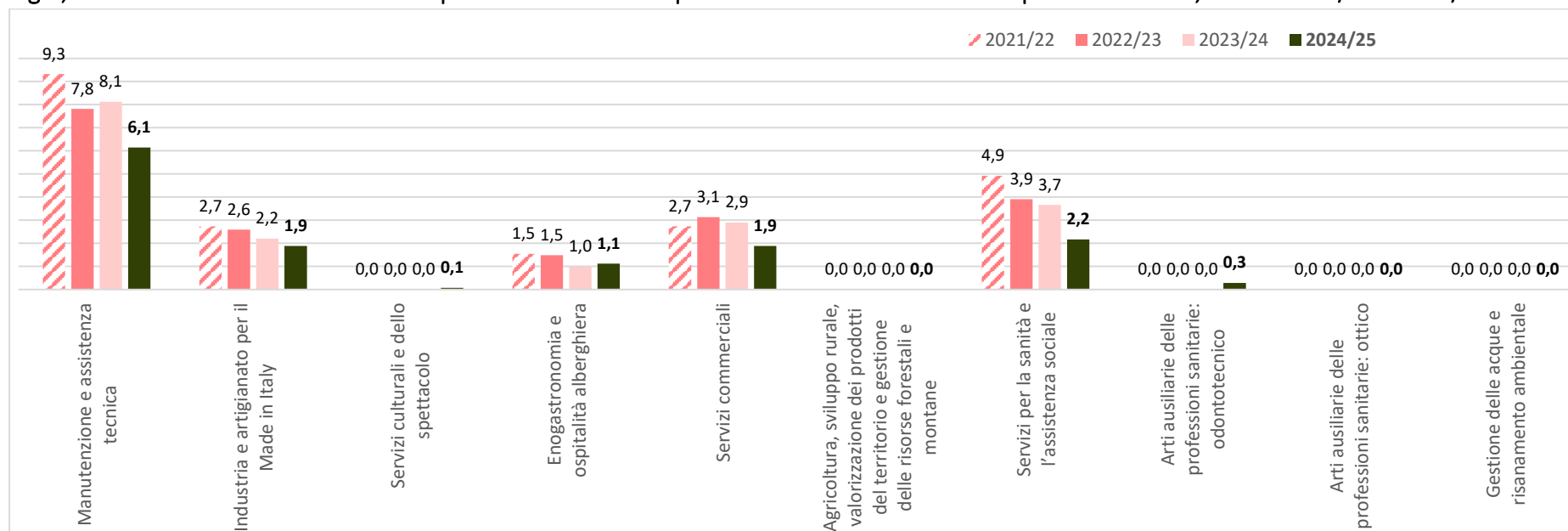


Fonte: A.S. 2024/25 MIM-SIDI, monitoraggio iscrizioni on-line il giorno dopo la chiusura dell'istanza alle famiglie; AA.SS. precedenti MIM-SIDI, monitoraggi definitivi Organico di Fatto per le scuole statali



*Ministero dell'istruzione e del merito*  
Ufficio Scolastico Regionale per il Piemonte  
Ufficio IV - Ambito Territoriale di Alessandria e Asti

Fig.4, Percentuale iscritti al 1° anno dei percorsi di istruzione professionale nelle scuole della provincia di Asti, AA.SS. 2021/22 - 2024/25



Fonte: A.S. 2024/25 MIM-SIDI, monitoraggio iscrizioni on-line il giorno dopo la chiusura dell'istanza alle famiglie; AA.SS. precedenti MIM-SIDI, monitoraggi definitivi Organico di Fatto per le scuole statali



*Ministero dell'istruzione e del merito*  
Ufficio Scolastico Regionale per il Piemonte  
Ufficio IV - Ambito Territoriale di Alessandria e Asti