



*Ministero dell'Istruzione e del Merito*

Ufficio Scolastico Regionale per il Piemonte

Ufficio X – Ambito Territoriale di Biella

# Iscrizioni alle classi prime nella provincia di Biella

Scuole secondarie di secondo grado

anno scolastico 2023/2024



*Ministero dell' Istruzione e del Merito*

Ufficio Scolastico Regionale per il Piemonte  
Ufficio X – Ambito Territoriale di Biella

E' consentito l' utilizzo e la pubblicazione dei dati di questa pubblicazione con la citazione della fonte (Fonte: a.s. 2023/2024 MIM-SIDI, monitoraggio iscrizioni on-line del 30/1/2023 ore 21:24; AA.SS. precedenti MIM-SIDI, monitoraggi definitivi Organico di Fatto per le scuole statali. Elaborazioni Ufficio scolastico regionale per il Piemonte).

La pubblicazione è stata curata dall' Ufficio X – Ambito Territoriale di Biella

Ha collaborato: Ufficio I



## *Ministero dell' Istruzione e del Merito*

Ufficio Scolastico Regionale per il Piemonte

Ufficio X – Ambito Territoriale di Biella

### Indice

Tab.1. Distribuzione percentuale degli alunni iscritti al 1° anno nelle scuole della provincia di Biella secondo gli indirizzi-opzioni - AA.SS. 2022/23 e 2023/24 .....	4
Fig.1. Percentuale iscritti al 1° anno delle scuole secondarie di II grado per tipologia di istruzione .....	5
Tab.2 Distribuzione percentuale degli alunni iscritti al 1° anno dei percorsi liceali nelle scuole della provincia di Biella (per 100 iscritti al sistema dei Licei) AA.SS. 2022/23 e 2023/24 .....	6
Tab.3 Distribuzione percentuale degli alunni iscritti al 1° anno dei percorsi di istruzione tecnica nelle scuole della provincia di Biella (per 100 iscritti al sistema di istruzione tecnica) AA.SS. 2022/23 e 2023/24 .....	6
Tab.4 Distribuzione percentuale degli alunni iscritti al 1° anno dei percorsi di istruzione professionale nelle scuole della provincia di Biella (per 100 iscritti al sistema di istruzione professionale) AA.SS. 2022/23 e 2023/24.....	7
Fig.2. Percentuale Iscritti al 1° anno dei percorsi liceali nelle scuole della provincia di Biella AA.SS. 2020/21 - 2023/24.....	8
Fig.3. Percentuale iscritti al 1° anno dei percorsi di istruzione tecnica nelle scuole della provincia di Biella AA.SS. 2020/21 - 2023/24 .....	9
Fig.4. Percentuale iscritti al 1° anno dei percorsi di istruzione professionale nelle scuole della provincia di Biella, AA.SS. 2020/21 - 2023/24.....	10



# Ministero dell' Istruzione e del Merito

Ufficio Scolastico Regionale per il Piemonte

Ufficio X – Ambito Territoriale di Biella

Tab.1. Distribuzione percentuale degli alunni iscritti al 1° anno nelle scuole della provincia di Biella secondo gli indirizzi-opzioni - AA.SS. 2022/23 e 2023/24

Indirizzi	2022/23	2023/24	Variazione relativa
<i>Liceo Classico</i>	4,2	2,9	-1,3
<i>Liceo Linguistico</i>	9,1	8,5	-0,6
<i>Liceo Scientifico</i>	10,0	14,2	4,2
<i>Liceo Scientifico - sezione Sportiva</i>	2,8	2,7	-0,1
<i>Liceo Scientifico - opzione Scienze Applicate</i>	11,9	9,0	-2,8
<i>Liceo Scienze Umane</i>	9,7	9,7	0,0
<i>Liceo Scienze Umane - opz. Econ. Sociale</i>	5,8	5,4	-0,3
<i>Liceo Musicale e Coreutico</i>	0,0	0,0	0,0
<i>Liceo Artistico</i>	5,4	6,1	0,7
<i>Liceo Europeo/Internazionale</i>	0,0	0,0	0,0
<b>Totale Licei</b>	<b>58,8</b>	<b>58,5</b>	<b>-0,2</b>
<i>Amministrazione, finanza e marketing</i>	4,4	5,0	0,7
<i>Turismo</i>	2,4	3,1	0,7
Istituto Tecnico - settore economico	6,7	8,1	1,4
<i>Agraria, agroalimentare e agroindustria</i>	3,3	2,3	-1,0
<i>Chimica, materiali e biotecnologie</i>	3,2	4,9	1,6
<i>Costruzioni, ambiente e territorio</i>	1,1	1,4	0,3
<i>Elettronica ed elettrotecnica</i>	0,9	1,1	0,2
<i>Grafica e comunicazione</i>	0,0	0,0	0,0
<i>Informatica e telecomunicazioni</i>	9,3	8,2	-1,0
<i>Meccanica, meccatronica, energia</i>	3,1	2,0	-1,1
<i>Sistema moda</i>	2,0	1,1	-0,8
<i>Trasporti e logistica</i>	0,0	0,0	0,0
Istituto Tecnico - settore tecnologico	22,9	21,0	-1,9
<b>Totale Istituti Tecnici</b>	<b>29,6</b>	<b>29,1</b>	<b>-0,5</b>
<i>Manutenzione e assistenza tecnica</i>	1,6	1,2	-0,4
<i>Industria e artigianato per il Made in Italy</i>	0,0	0,0	0,0
<i>Servizi culturali e dello spettacolo</i>	0,0	0,0	0,0
<i>Enogastronomia e ospitalità alberghiera</i>	8,4	7,2	-1,2
<i>Servizi commerciali</i>	0,0	0,0	0,0
<i>Agricoltura, sviluppo rurale, valorizzazione dei prodotti del territorio e gestione delle risorse forestali e montane</i>	0,0	0,0	0,0
<i>Servizi per la sanità e l'assistenza sociale</i>	1,7	3,9	2,2
<i>Arti ausiliarie delle professioni sanitarie: odontotecnico</i>	0,0	0,0	0,0
<i>Arti ausiliarie delle professioni sanitarie: ottico</i>	0,0	0,0	0,0



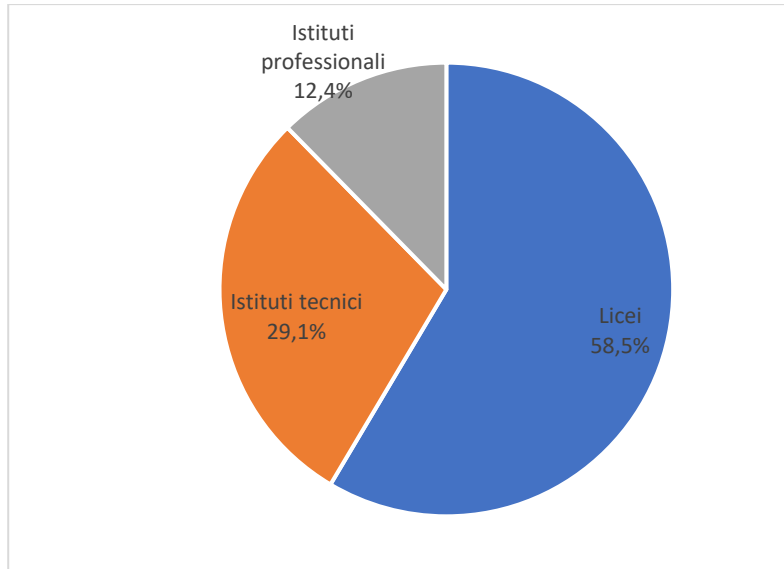
*Ministero dell' Istruzione e del Merito*

Ufficio Scolastico Regionale per il Piemonte

Ufficio X – Ambito Territoriale di Biella

<i>Gestione delle acque e risanamento ambientale</i>	0,0	0,0	0,0
<b>Totale Istituti Professionali</b>	<b>11,6</b>	<b>12,4</b>	<b>0,7</b>
	<u>100,0</u>	<u>100,0</u>	<u>0,0</u>

Fig.1. Percentuale iscritti al 1° anno delle scuole secondarie di II grado per tipologia di istruzione





## Ministero dell' Istruzione e del Merito

Ufficio Scolastico Regionale per il Piemonte

Ufficio X – Ambito Territoriale di Biella

Tab.2 Distribuzione percentuale degli alunni iscritti al 1° anno dei percorsi liceali nelle scuole della provincia di Biella (per 100 iscritti al sistema dei Licei) AA.SS. 2022/23 e 2023/24

Indirizzi	2022/23	2023/24	Variazione relativa
<i>Liceo Classico</i>	7,1	5,0	-2,1
<i>Liceo Linguistico</i>	15,5	14,4	-1,0
<i>Liceo Scientifico</i>	17,1	24,3	7,2
<i>Liceo Scientifico - sezione Sportiva</i>	4,7	4,6	-0,1
<i>Liceo Scientifico - opzione Scienze Applicate</i>	20,2	15,4	-4,8
<i>Liceo Scienze Umane</i>	16,4	16,5	0,1
<i>Liceo Scienze Umane - opz. Econ. Sociale</i>	9,8	9,3	-0,5
<i>Liceo Musicale e Coreutico</i>	0,0	0,0	0,0
<i>Liceo Artistico</i>	9,2	10,4	1,3
<i>Liceo Europeo/Internazionale</i>	0,0	0,0	0,0
<b>Totale Licei</b>	<b>100,0</b>	<b>100,0</b>	<b>0,0</b>

Tab.3 Distribuzione percentuale degli alunni iscritti al 1° anno dei percorsi di istruzione tecnica nelle scuole della provincia di Biella (per 100 iscritti al sistema di istruzione tecnica) AA.SS. 2022/23 e 2023/24

Indirizzi	2022/23	2023/24	Variazione relativa
<i>Amministrazione, finanza e marketing</i>	14,7	17,3	2,6
<i>Turismo</i>	8,0	10,6	2,6
<i>Agraria, agroalimentare e agroindustria</i>	11,2	7,8	-3,4
<i>Chimica, materiali e biotecnologie</i>	11,0	16,8	5,8
<i>Costruzioni, ambiente e territorio</i>	3,7	4,7	1,0
<i>Elettronica ed elettrotecnica</i>	2,9	3,6	0,7
<i>Grafica e comunicazione</i>	0,0	0,0	0,0
<i>Informatica e telecomunicazioni</i>	31,3	28,2	-3,1
<i>Meccanica, meccatronica, energia</i>	10,4	7,0	-3,4
<i>Sistema moda</i>	6,7	3,9	-2,8
<i>Trasporti e logistica</i>	0,0	0,0	0,0
<b>Totale Istituti Tecnici</b>	<b>100,0</b>	<b>100,0</b>	<b>0,0</b>



## *Ministero dell'Istruzione e del Merito*

Ufficio Scolastico Regionale per il Piemonte

Ufficio X – Ambito Territoriale di Biella

Tab.4 Distribuzione percentuale degli alunni iscritti al 1° anno dei percorsi di istruzione professionale nelle scuole della provincia di Biella (per 100 iscritti al sistema di istruzione professionale) AA.SS. 2022/23 e 2023/24

<b>Indirizzi</b>	<b>2022/23</b>	<b>2023/24</b>	<b>Variazione relativa</b>
<i>Manutenzione e assistenza tecnica</i>	13,6	9,9	-3,7
<i>Industria e artigianato per il Made in Italy</i>	0,0	0,0	0,0
<i>Servizi culturali e dello spettacolo</i>	0,0	0,0	0,0
<i>Enogastronomia e ospitalità alberghiera</i>	72,1	58,6	-13,6
<i>Servizi commerciali</i>	0,0	0,0	0,0
<i>Agricoltura, sviluppo rurale, valorizzazione dei prodotti del territorio e gestione delle risorse forestali e montane</i>	0,0	0,0	0,0
<i>Servizi per la sanità e l'assistenza sociale</i>	14,3	31,6	17,3
<i>Arti ausiliarie delle professioni sanitarie: odontotecnico</i>	0,0	0,0	0,0
<i>Arti ausiliarie delle professioni sanitarie: ottico</i>	0,0	0,0	0,0
<i>Gestione delle acque e risanamento ambientale</i>	0,0	0,0	0,0
<b>Totale Istituti Professionali</b>	<b>100,0</b>	<b>100,0</b>	<b>0,0</b>

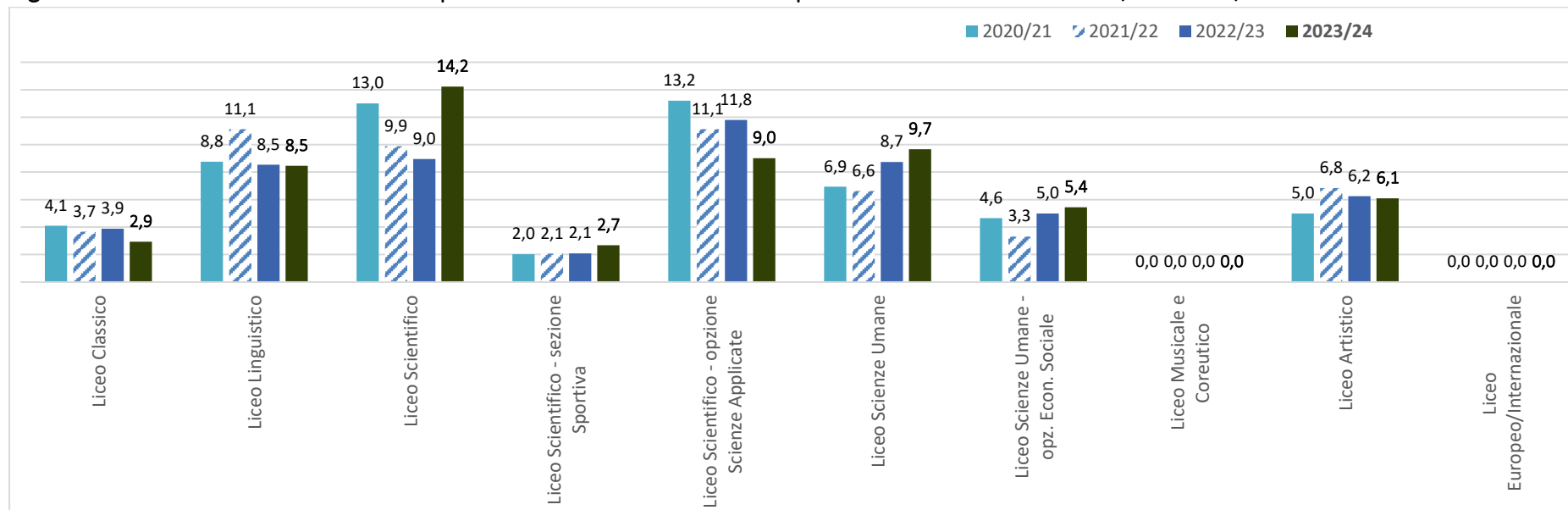


*Ministero dell'Istruzione e del Merito*

Ufficio Scolastico Regionale per il Piemonte

Ufficio X – Ambito Territoriale di Biella

Fig.2. Percentuale Iscritti al 1° anno dei percorsi liceali nelle scuole della provincia di Biella AA.SS. 2020/21 - 2023/24



Fonte: A.S. 2023/24 MIM-SIDI, monitoraggio iscrizioni on-line del 30/1/2023; AA.SS. precedenti MIM-SIDI, monitoraggi definitivi Organico di Fatto per le scuole statali



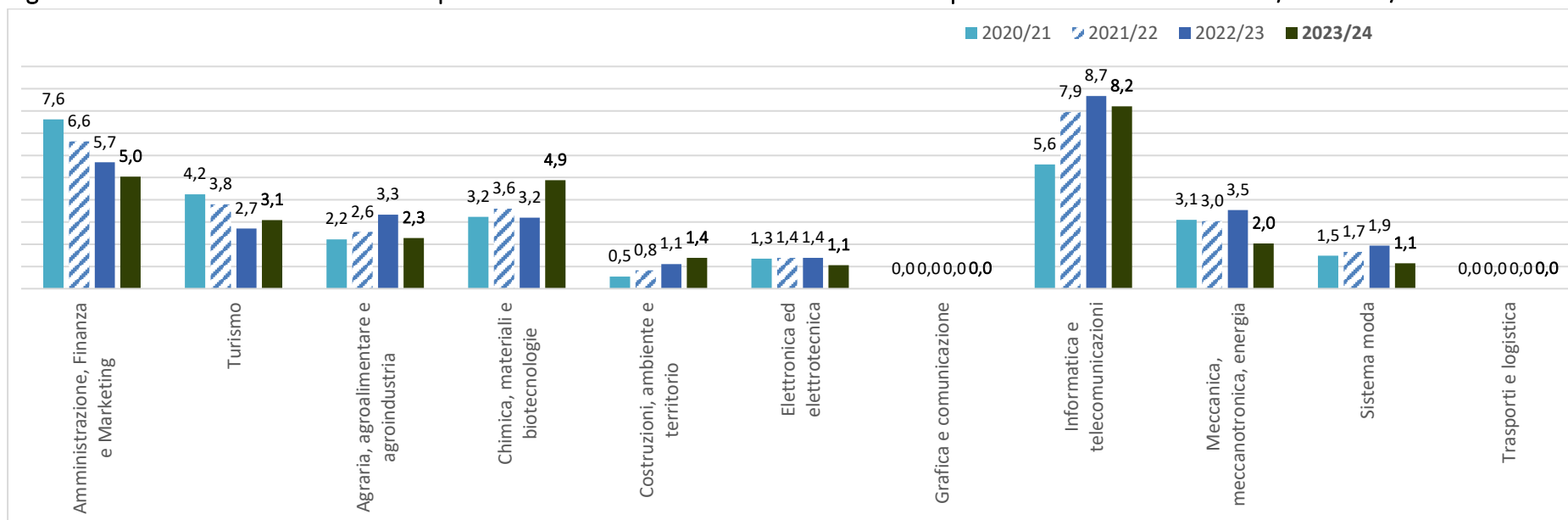


*Ministero dell' Istruzione e del Merito*

Ufficio Scolastico Regionale per il Piemonte

Ufficio X – Ambito Territoriale di Biella

Fig.3. Percentuale iscritti al 1° anno dei percorsi di istruzione tecnica nelle scuole della provincia di Biella AA.SS. 2020/21 - 2023/24



Fonte: A.S. 2023/24 MIM-SIDI, monitoraggio iscrizioni on-line del 30/1/2023; AA.SS. precedenti MIM-SIDI, monitoraggi definitivi Organico di Fatto per le scuole statali

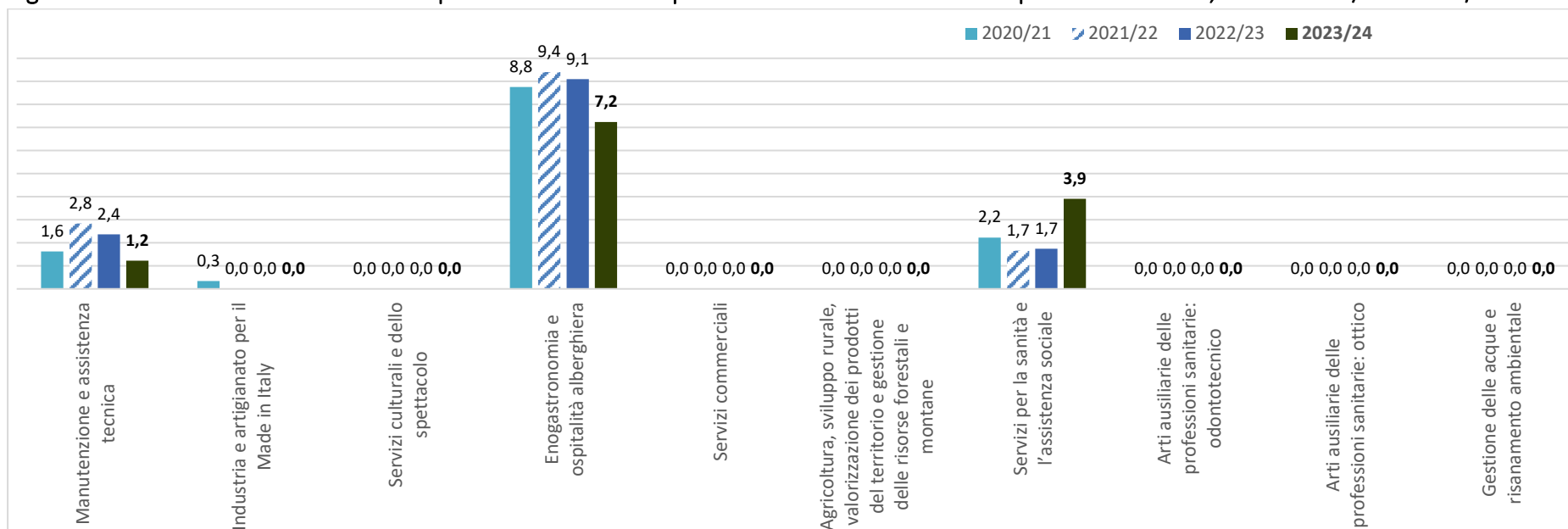


*Ministero dell' Istruzione e del Merito*

Ufficio Scolastico Regionale per il Piemonte

Ufficio X – Ambito Territoriale di Biella

Fig.4. Percentuale iscritti al 1° anno dei percorsi di istruzione professionale nelle scuole della provincia di Biella, AA.SS. 2020/21 - 2023/24



Fonti: A.S. 2023/24 MIM-SIDI, monitoraggio iscrizioni on-line del 30/1/2023; AA.SS. precedenti MIM-SIDI, monitoraggi definitivi Organico di Fatto per le scuole statali



*Ministero dell' Istruzione e del Merito*

Ufficio Scolastico Regionale per il Piemonte

Ufficio X – Ambito Territoriale di Biella