



Ministero dell'istruzione e del merito

Ufficio Scolastico Regionale per il Piemonte

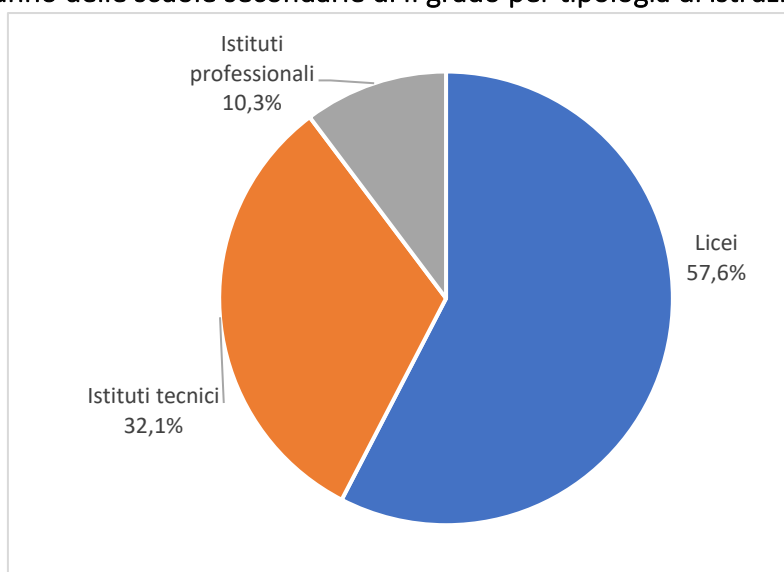
Ufficio X - Ambito Territoriale di Biella

Tab.1. Distribuzione percentuale degli alunni iscritti al 1° anno nelle scuole della provincia di Biella secondo gli indirizzi-opzioni - AA.SS. 2023/24 e 2024/25

Indirizzi	2023/24*	2024/25*	Variazione %
Liceo Classico	2,9	2,6	-0,4
Liceo Linguistico	8,5	8,9	0,5
Liceo Scientifico	14,2	14,3	0,1
Liceo Scientifico - sezione Sportiva	2,7	2,6	-0,1
Liceo Scientifico - opzione Scienze Applicate	9,0	11,1	2,0
Totale Licei Scientifici	25,9	28,0	2,1
Liceo Scienze Umane	9,7	9,9	0,2
Liceo Scienze Umane - opz. Econ. Sociale	5,4	3,9	-1,6
Totale Licei Scienze Umane	15,1	13,8	-1,3
Liceo Musicale e Coreutico	0,0	0,0	0,0
Liceo Artistico	6,1	4,3	-1,8
Totale Licei	58,5	57,6	-0,9
Istituto Tecnico - settore economico	8,1	12,9	4,8
Istituto Tecnico - settore tecnologico	21,0	19,2	-1,8
Totale Istituti Tecnici	29,1	32,1	3,0
Totale Istituti Professionali	12,4	10,3	-2,1

*La somma può differire da 100 per via degli arrotondamenti

Fig.1. Iscritti al 1° anno delle scuole secondarie di II grado per tipologia di istruzione





Ministero dell'istruzione e del merito

Ufficio Scolastico Regionale per il Piemonte
Ufficio X - Ambito Territoriale di Biella

Tab.2 Distribuzione percentuale degli alunni iscritti al 1° anno dei percorsi liceali nelle scuole della provincia di Biella (per 100 iscritti al sistema dei Licei) AA.SS. 2023/24 e 2024/25

Indirizzi			Variazione %
	2023/24*	2024/25*	
Liceo Classico	5,0	4,5	-0,5
Liceo Linguistico	14,4	15,5	1,1
Liceo Scientifico	24,3	24,9	0,6
Liceo Scientifico - sezione Sportiva	4,6	4,5	-0,1
Liceo Scientifico - opzione Scienze Applicate	15,4	19,2	3,8
Liceo Scienze Umane	16,5	17,2	0,7
Liceo Scienze Umane – opz. Econ. Sociale	9,3	6,8	-2,5
Liceo Musicale e Coreutico	0,0	0,0	0,0
Liceo Artistico	10,4	7,5	-2,9
Totale Licei		100	

*La somma può differire da 100 per via degli arrotondamenti

Tab.3 Distribuzione percentuale degli alunni iscritti al 1° anno dei percorsi di istruzione tecnica nelle scuole della provincia di Biella (per 100 iscritti al sistema di istruzione tecnica) AA.SS. 2023/24 e 2024/25

Indirizzi			Variazione relativa
	2023/24*	2024/25*	
Amministrazione, finanza e marketing	17,3	21,8	4,4
Turismo	10,6	18,5	7,8
Agraria, agroalimentare e agroindustria	7,8	8,0	0,2
Chimica, materiali e biotecnologie	16,8	8,5	-8,2
Costruzioni, ambiente e territorio	4,7	4,1	-0,6
Elettronica ed elettrotecnica	3,6	3,0	-0,6
Grafica e comunicazione	0,0	0,0	0,0
Informatica e telecomunicazioni	28,2	23,4	-4,8
Meccanica, mecatronica, energia	7,0	6,6	-0,4
Sistema moda	3,9	6,1	2,1
Trasporti e logistica	0,0	0,0	0,0
Totale Istituti Tecnici		100	

*La somma può differire da 100 per via degli arrotondamenti



Ministero dell'istruzione e del merito

Ufficio Scolastico Regionale per il Piemonte

Ufficio X - Ambito Territoriale di Biella

Tab.4 Distribuzione percentuale degli alunni iscritti al 1° anno dei percorsi di istruzione professionale nelle scuole della provincia di Biella (per 100 iscritti al sistema di istruzione professionale) AA.SS. 2023/24 e 2024/25

Indirizzi			Variazione relativa
	2023/24*	2024/25*	
Manutenzione e assistenza tecnica	9,9	12,1	2,2
Industria e artigianato per il Made in Italy	0,0	0,0	0,0
Servizi culturali e dello spettacolo	0,0	0,0	0,0
Enogastronomia e ospitalità alberghiera	58,6	59,5	0,9
Servizi commerciali	0,0	0,0	0,0
Agricoltura, sviluppo rurale, valorizzazione dei prodotti del territorio e gestione delle risorse forestali e montane	0,0	0,0	0,0
Servizi per la sanità e l'assistenza sociale	31,6	28,4	-3,1
Arti ausiliarie delle professioni sanitarie: odontotecnico	0,0	0,0	0,0
Arti ausiliarie delle professioni sanitarie: ottico	0,0	0,0	0,0
Gestione delle acque e risanamento ambientale	0,0	0,0	0,0
Totale Istituti Professionali	100,0	100,0	0,0

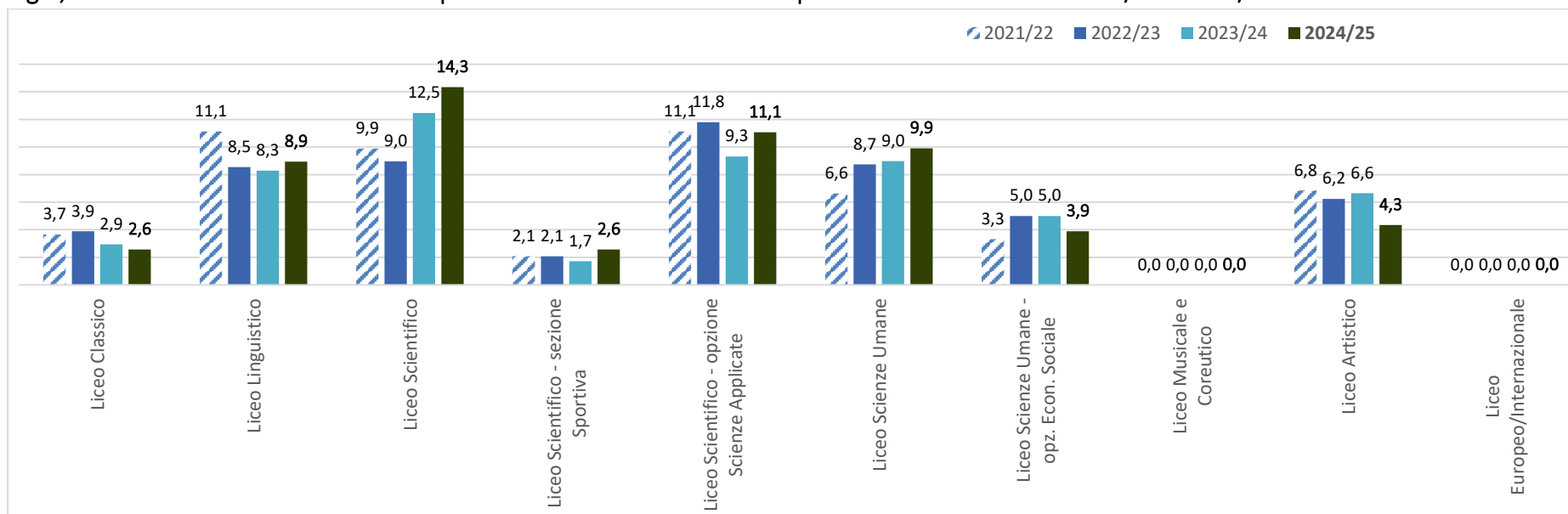
*La somma può differire da 100 per via degli arrotondamenti



Ministero dell'istruzione e del merito

Ufficio Scolastico Regionale per il Piemonte
Ufficio X - Ambito Territoriale di Biella

Fig.2, Percentuale Iscritti al 1° anno dei percorsi liceali nelle scuole della provincia di Biella AA.SS. 2021/22 - 2024/25



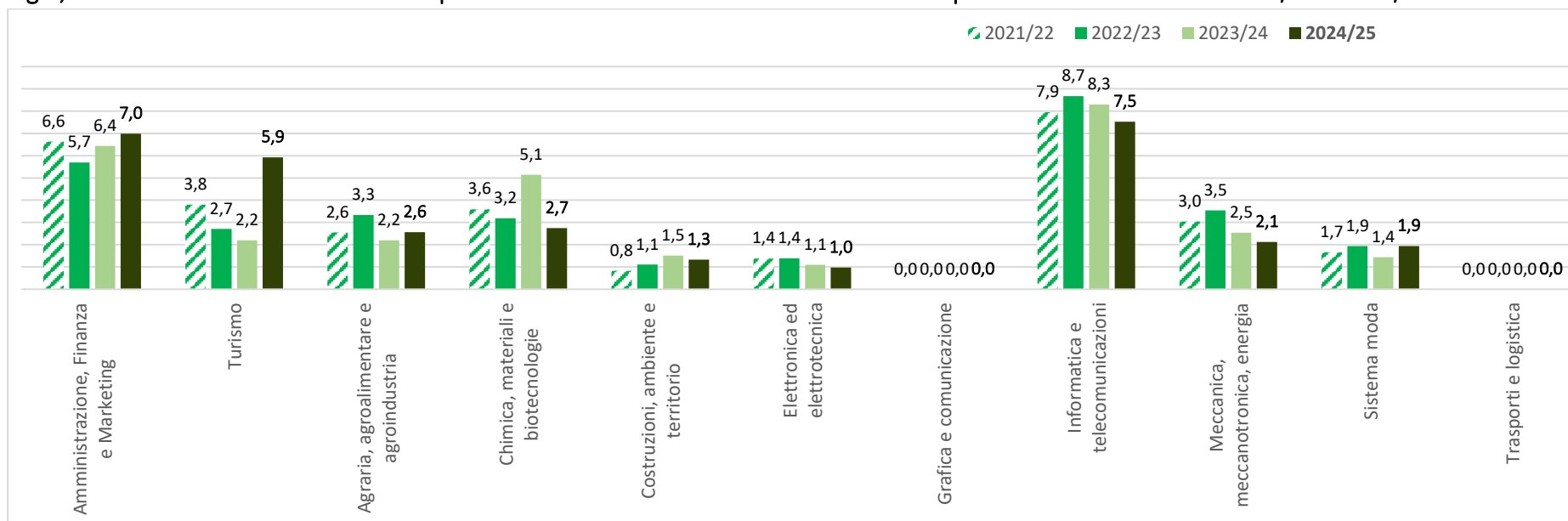
Fonte: A.S. 2024/25 MIM-SIDI, monitoraggio iscrizioni on-line il giorno dopo la chiusura dell'istanza alle famiglie; AA.SS. precedenti MIM-SIDI, monitoraggi definitivi Organico di Fatto per le scuole statali



Ministero dell'istruzione e del merito

Ufficio Scolastico Regionale per il Piemonte
Ufficio X - Ambito Territoriale di Biella

Fig.3, Percentuale iscritti al 1° anno dei percorsi di istruzione tecnica nelle scuole della provincia di Biella AA.SS. 2021/22 - 2024/25



Fonte: A.S. 2024/25 MIM-SIDI, monitoraggio iscrizioni on-line il giorno dopo la chiusura dell'istanza alle famiglie; AA.SS. precedenti MIM-SIDI, monitoraggi definitivi Organico di Fatto per le scuole statali

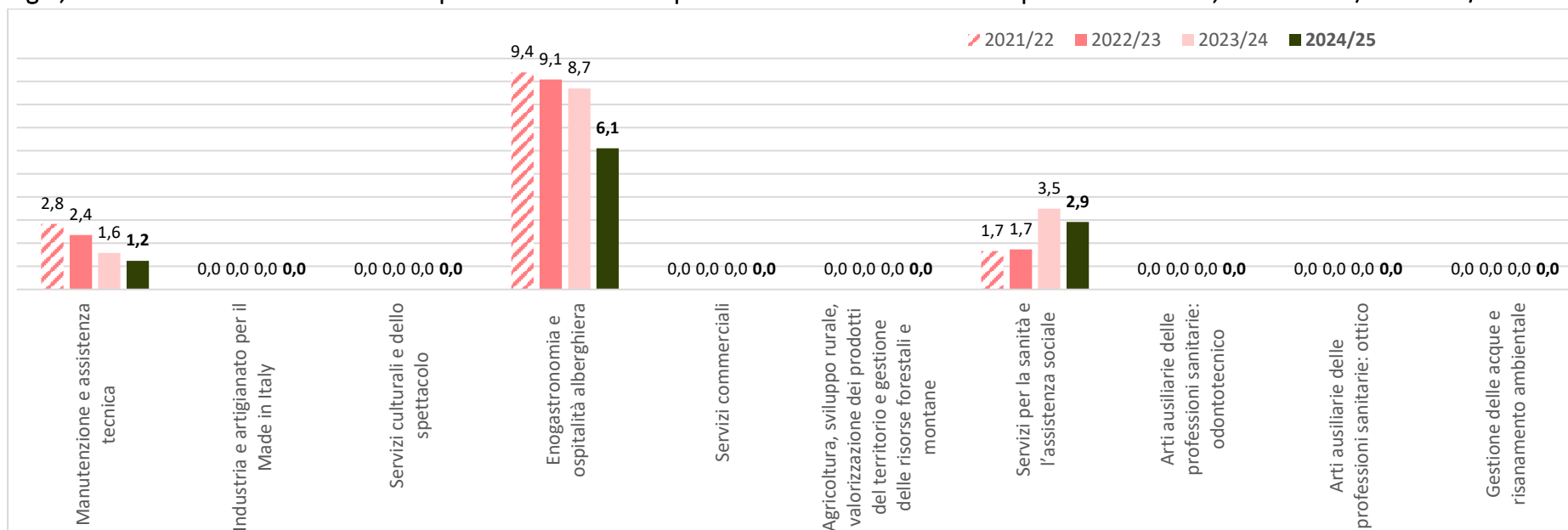


Ministero dell'istruzione e del merito

Ufficio Scolastico Regionale per il Piemonte

Ufficio X - Ambito Territoriale di Biella

Fig.4, Percentuale iscritti al 1° anno dei percorsi di istruzione professionale nelle scuole della provincia di Biella, AA.SS. 2021/22 - 2024/25



Fonte: A.S. 2024/25 MIM-SIDI, monitoraggio iscrizioni on-line il giorno dopo la chiusura dell'istanza alle famiglie; AA.SS. precedenti MIM-SIDI, monitoraggi definitivi Organico di Fatto per le scuole statali



Ministero dell'istruzione e del merito

Ufficio Scolastico Regionale per il Piemonte

Ufficio X - Ambito Territoriale di Biella