



Ministero dell'istruzione e del merito

Ufficio Scolastico Regionale per il Piemonte

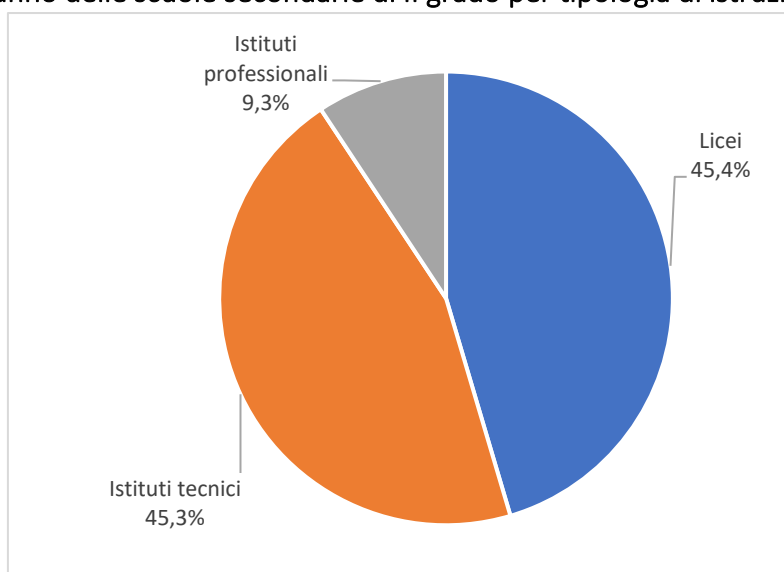
Ufficio VII - Ambito Territoriale di Novara

Tab.1. Distribuzione percentuale degli alunni iscritti al 1° anno nelle scuole della provincia di Novara secondo gli indirizzi-opzioni - AA.SS. 2023/24 e 2024/25

Indirizzi	2023/24*	2024/25*	Variazione %
Liceo Classico	2,9	2,7	-0,2
Liceo Linguistico	5,0	5,3	0,2
Liceo Scientifico	7,8	7,6	-0,2
Liceo Scientifico - sezione Sportiva	2,3	1,8	-0,5
Liceo Scientifico - opzione Scienze Applicate	13,0	11,9	-1,1
Totale Licei Scientifici	23,1	21,3	-1,8
Liceo Scienze Umane	6,2	6,0	-0,2
Liceo Scienze Umane - opz. Econ. Sociale	4,1	3,7	-0,3
Totale Licei Scienze Umane	10,3	9,8	-0,5
Liceo Musicale e Coreutico	1,1	1,5	0,3
Liceo Artistico	4,8	4,9	0,1
Totale Licei	47,2	45,4	-1,8
Istituto Tecnico - settore economico	15,0	16,6	1,5
Istituto Tecnico - settore tecnologico	28,8	28,7	-0,1
Totale Istituti Tecnici	43,8	45,3	1,4
Totale Istituti Professionali	8,9	9,3	0,4

*La somma può differire da 100 per via degli arrotondamenti

Fig.1. Iscritti al 1° anno delle scuole secondarie di II grado per tipologia di istruzione





Ministero dell'istruzione e del merito

Ufficio Scolastico Regionale per il Piemonte
Ufficio VII - Ambito Territoriale di Novara

Tab.2 Distribuzione percentuale degli alunni iscritti al 1° anno dei percorsi liceali nelle scuole della provincia di Novara (per 100 iscritti al sistema dei Licei) AA.SS. 2023/24 e 2024/25

Indirizzi			Variazione %
	2023/24*	2024/25*	
Liceo Classico	6,2	6,0	-0,2
Liceo Linguistico	10,7	11,6	0,9
Liceo Scientifico	16,6	16,7	0,2
Liceo Scientifico - sezione Sportiva	4,9	4,0	-0,9
Liceo Scientifico - opzione Scienze Applicate	27,4	26,2	-1,2
Liceo Scienze Umane	13,2	13,3	0,1
Liceo Scienze Umane – opz. Econ. Sociale	8,6	8,2	-0,4
Liceo Musicale e Coreutico	2,4	3,2	0,8
Liceo Artistico	10,1	10,7	0,6
Totale Licei		100	

*La somma può differire da 100 per via degli arrotondamenti

Tab.3 Distribuzione percentuale degli alunni iscritti al 1° anno dei percorsi di istruzione tecnica nelle scuole della provincia di Novara (per 100 iscritti al sistema di istruzione tecnica) AA.SS. 2023/24 e 2024/25

Indirizzi			Variazione relativa
	2023/24*	2024/25*	
Amministrazione, finanza e marketing	27,2	28,1	0,9
Turismo	7,1	8,5	1,3
Agraria, agroalimentare e agroindustria	9,1	7,6	-1,5
Chimica, materiali e biotecnologie	4,5	5,0	0,5
Costruzioni, ambiente e territorio	4,1	3,8	-0,3
Elettronica ed elettrotecnica	7,5	7,5	-0,1
Grafica e comunicazione	10,1	7,8	-2,3
Informatica e telecomunicazioni	15,6	13,8	-1,8
Meccanica, mecatronica, energia	11,3	13,1	1,9
Sistema moda	0,0	0,0	0,0
Trasporti e logistica	3,5	4,8	1,3
Totale Istituti Tecnici		100	

*La somma può differire da 100 per via degli arrotondamenti



Ministero dell'istruzione e del merito

Ufficio Scolastico Regionale per il Piemonte

Ufficio VII - Ambito Territoriale di Novara

Tab.4 Distribuzione percentuale degli alunni iscritti al 1° anno dei percorsi di istruzione professionale nelle scuole della provincia di Novara (per 100 iscritti al sistema di istruzione professionale) AA.SS. 2023/24 e 2024/25

Indirizzi			Variazione relativa
	2023/24*	2024/25*	
Manutenzione e assistenza tecnica	16,4	21,8	5,3
Industria e artigianato per il Made in Italy	10,7	8,8	-1,9
Servizi culturali e dello spettacolo	0,0	0,0	0,0
Enogastronomia e ospitalità alberghiera	29,0	29,0	0,0
Servizi commerciali	11,1	8,8	-2,3
Agricoltura, sviluppo rurale, valorizzazione dei prodotti del territorio e gestione delle risorse forestali e montane	11,5	6,5	-5,0
Servizi per la sanità e l'assistenza sociale	21,4	25,2	3,8
Arti ausiliarie delle professioni sanitarie: odontotecnico	0,0	0,0	0,0
Arti ausiliarie delle professioni sanitarie: ottico	0,0	0,0	0,0
Gestione delle acque e risanamento ambientale	0,0	0,0	0,0
Totale Istituti Professionali	100,0	100,0	0,0

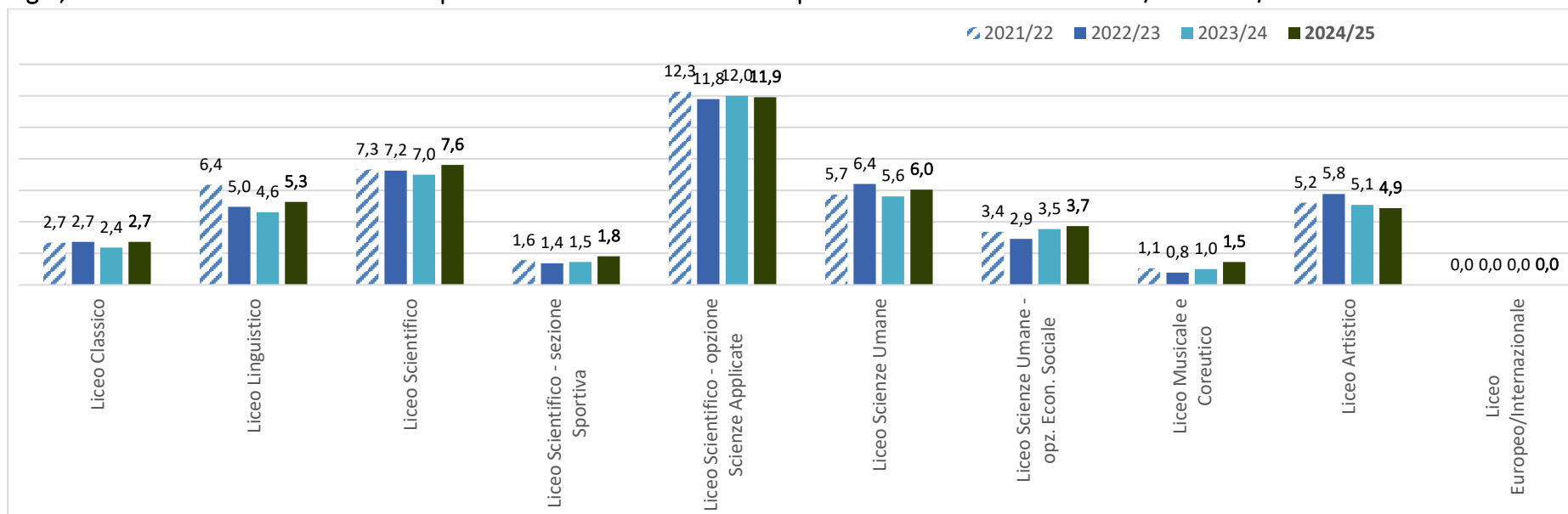
*La somma può differire da 100 per via degli arrotondamenti



Ministero dell'istruzione e del merito

Ufficio Scolastico Regionale per il Piemonte
Ufficio VII - Ambito Territoriale di Novara

Fig.2, Percentuale Iscritti al 1° anno dei percorsi liceali nelle scuole della provincia di Novara AA.SS. 2021/22 - 2024/25



Fonte: A.S. 2024/25 MIM-SIDI, monitoraggio iscrizioni on-line il giorno dopo la chiusura dell'istanza alle famiglie; AA.SS. precedenti MIM-SIDI, monitoraggi definitivi Organico di Fatto per le scuole statali

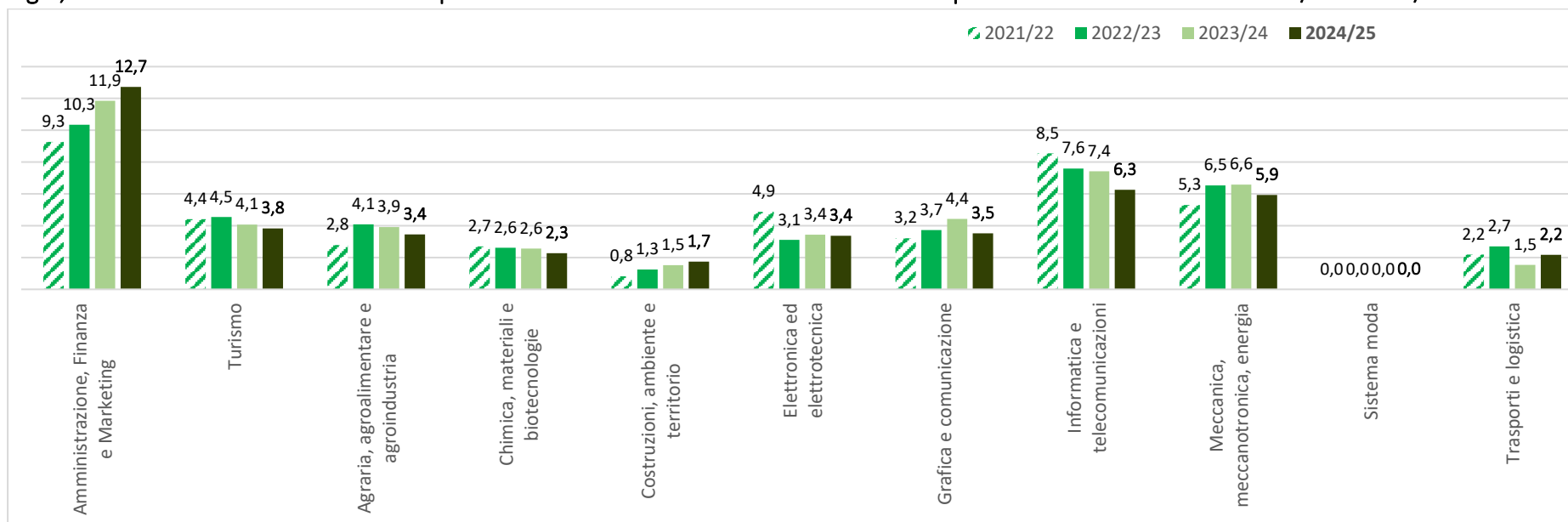


Ministero dell'istruzione e del merito

Ufficio Scolastico Regionale per il Piemonte

Ufficio VII - Ambito Territoriale di Novara

Fig.3, Percentuale iscritti al 1° anno dei percorsi di istruzione tecnica nelle scuole della provincia di Novara AA.SS. 2021/22 - 2024/25



Fonte: A.S. 2024/25 MIM-SIDI, monitoraggio iscrizioni on-line il giorno dopo la chiusura dell'istanza alle famiglie; AA.SS. precedenti MIM-SIDI, monitoraggi definitivi Organico di Fatto per le scuole statali

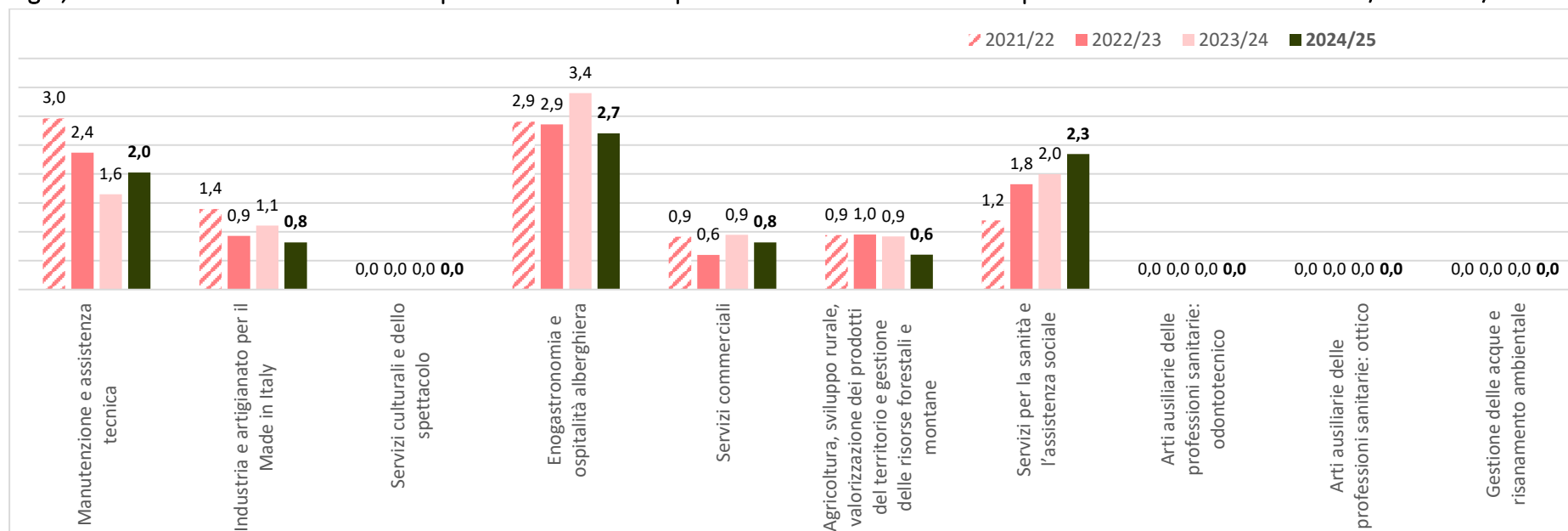


Ministero dell'istruzione e del merito

Ufficio Scolastico Regionale per il Piemonte

Ufficio VII - Ambito Territoriale di Novara

Fig.4, Percentuale iscritti al 1° anno dei percorsi di istruzione professionale nelle scuole della provincia di Novara AA.SS. 2021/22 - 2024/25



Fonte: A.S. 2024/25 MIM-SIDI, monitoraggio iscrizioni on-line il giorno dopo la chiusura dell'istanza alle famiglie; AA.SS. precedenti MIM-SIDI, monitoraggi definitivi Organico di Fatto per le scuole statali



Ministero dell'istruzione e del merito

Ufficio Scolastico Regionale per il Piemonte

Ufficio VII - Ambito Territoriale di Novara