



*Ministero dell'istruzione e del merito*

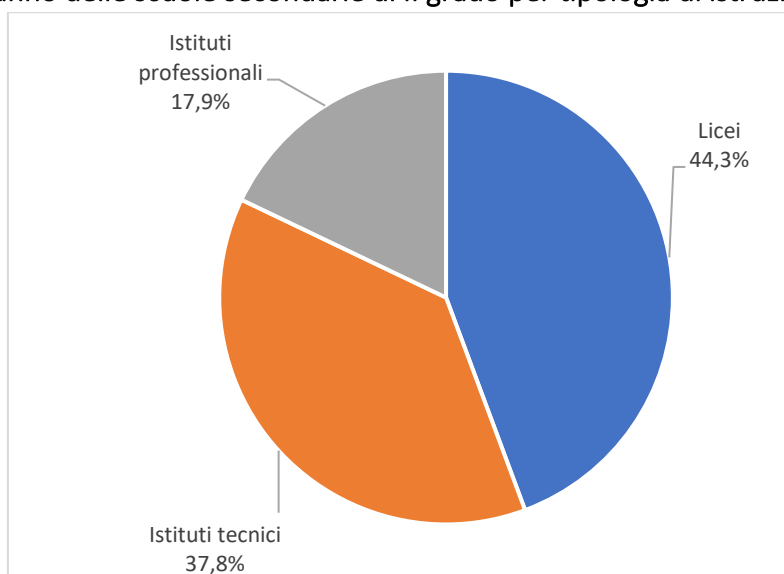
Ufficio Scolastico Regionale per il Piemonte  
Ufficio VIII - Ambito Territoriale di Vercelli

Tab.1. Distribuzione percentuale degli alunni iscritti al 1° anno nelle scuole della provincia di Vercelli secondo gli indirizzi-opzioni - AA.SS. 2023/24 e 2024/25

Indirizzi			Variazione %
	2023/24*	2024/25*	
<b>Liceo Classico</b>	<b>4,0</b>	<b>2,6</b>	<b>-1,4</b>
<b>Liceo Linguistico</b>	<b>4,2</b>	<b>6,6</b>	<b>2,4</b>
Liceo Scientifico	4,2	5,6	1,4
Liceo Scientifico - sezione Sportiva	2,3	2,5	0,2
Liceo Scientifico - opzione Scienze Applicate	11,2	8,6	-2,6
<b>Totale Licei Scientifici</b>	<b>17,8</b>	<b>16,7</b>	<b>-1,1</b>
Liceo Scienze Umane	4,4	5,5	1,1
Liceo Scienze Umane - opz. Econ. Sociale	5,1	5,3	0,2
<b>Totale Licei Scienze Umane</b>	<b>9,5</b>	<b>10,8</b>	<b>1,30</b>
<b>Liceo Musicale e Coreutico</b>	<b>1,9</b>	<b>2,1</b>	<b>0,2</b>
<b>Liceo Artistico</b>	<b>5,2</b>	<b>5,6</b>	<b>0,4</b>
<b>Totale Licei</b>	<b>42,6</b>	<b>44,3</b>	<b>1,7</b>
<b>Istituto Tecnico - settore economico</b>	<b>10,8</b>	<b>11,4</b>	<b>0,6</b>
<b>Istituto Tecnico - settore tecnologico</b>	<b>24,7</b>	<b>26,4</b>	<b>1,7</b>
<b>Totale Istituti Tecnici</b>	<b>35,5</b>	<b>37,8</b>	<b>2,3</b>
<b>Totale Istituti Professionali</b>	<b>21,9</b>	<b>17,9</b>	<b>-4,0</b>

\*La somma può differire da 100 per via degli arrotondamenti

Fig.1. Iscritti al 1° anno delle scuole secondarie di II grado per tipologia di istruzione





*Ministero dell'istruzione e del merito*

Ufficio Scolastico Regionale per il Piemonte

Ufficio VIII - Ambito Territoriale di Vercelli

Tab.2 Distribuzione percentuale degli alunni iscritti al 1° anno dei percorsi liceali nelle scuole della provincia di Vercelli (per 100 iscritti al sistema dei Licei) AA.SS. 2023/24 e 2024/25

Indirizzi			Variazione %
	2023/24*	2024/25*	
Liceo Classico	9,4	5,8	-3,6
Liceo Linguistico	9,9	14,8	4,9
Liceo Scientifico	9,9	12,6	2,7
Liceo Scientifico - sezione Sportiva	5,4	5,6	0,2
Liceo Scientifico - opzione Scienze Applicate	26,4	19,4	-7,0
Liceo Scienze Umane	10,3	12,4	2,1
Liceo Scienze Umane – opz. Econ. Sociale	11,9	11,9	0,0
Liceo Musicale e Coreutico	4,5	4,8	0,3
Liceo Artistico	12,3	12,6	0,3
<b>Totale Licei</b>		<b>100</b>	

\*La somma può differire da 100 per via degli arrotondamenti

Tab.3 Distribuzione percentuale degli alunni iscritti al 1° anno dei percorsi di istruzione tecnica nelle scuole della provincia di Vercelli (per 100 iscritti al sistema di istruzione tecnica) AA.SS. 2023/24 e 2024/25

Indirizzi			Variazione relativa
	2023/24*	2024/25*	
Amministrazione, finanza e marketing	18,2	18,2	0,0
Turismo	12,3	12,0	-0,3
Agraria, agroalimentare e agroindustria	8,9	10,6	1,7
Chimica, materiali e biotecnologie	7,1	4,8	-2,3
Costruzioni, ambiente e territorio	8,4	10,4	2,0
Elettronica ed elettrotecnica	0,9	0,8	-0,1
Grafica e comunicazione	0,0	0,0	0,0
Informatica e telecomunicazioni	29,4	24,6	-4,8
Meccanica, mecatronica, energia	11,5	15,0	3,5
Sistema moda	0,0	0,0	0,0
Trasporti e logistica	3,2	3,6	0,4
<b>Totale Istituti Tecnici</b>		<b>100</b>	

\*La somma può differire da 100 per via degli arrotondamenti



*Ministero dell'istruzione e del merito*

Ufficio Scolastico Regionale per il Piemonte  
Ufficio VIII - Ambito Territoriale di Vercelli

Tab,4 Distribuzione percentuale degli alunni iscritti al 1° anno dei percorsi di istruzione professionale nelle scuole della provincia di Vercelli (per 100 iscritti al sistema di istruzione professionale) AA.SS. 2023/24 e 2024/25

Indirizzi			Variazione relativa
	2023/24*	2024/25*	
Manutenzione e assistenza tecnica	14,0	15,2	1,2
Industria e artigianato per il Made in Italy	16,8	20,7	3,9
Servizi culturali e dello spettacolo	0,0	0,0	0,0
Enogastronomia e ospitalità alberghiera	46,7	38,4	-8,3
Servizi commerciali	3,5	4,6	1,1
Agricoltura, sviluppo rurale, valorizzazione dei prodotti del territorio e gestione delle risorse forestali e montane	0,0	0,0	0,0
Servizi per la sanità e l'assistenza sociale	13,0	13,1	0,1
Arti ausiliarie delle professioni sanitarie: odontotecnico	3,2	5,1	1,9
Arti ausiliarie delle professioni sanitarie: ottico	2,8	3,0	0,2
Gestione delle acque e risanamento ambientale	0,0	0,0	0,0
<b>Totale Istituti Professionali</b>	<b>100,0</b>	<b>100,0</b>	<b>0,0</b>

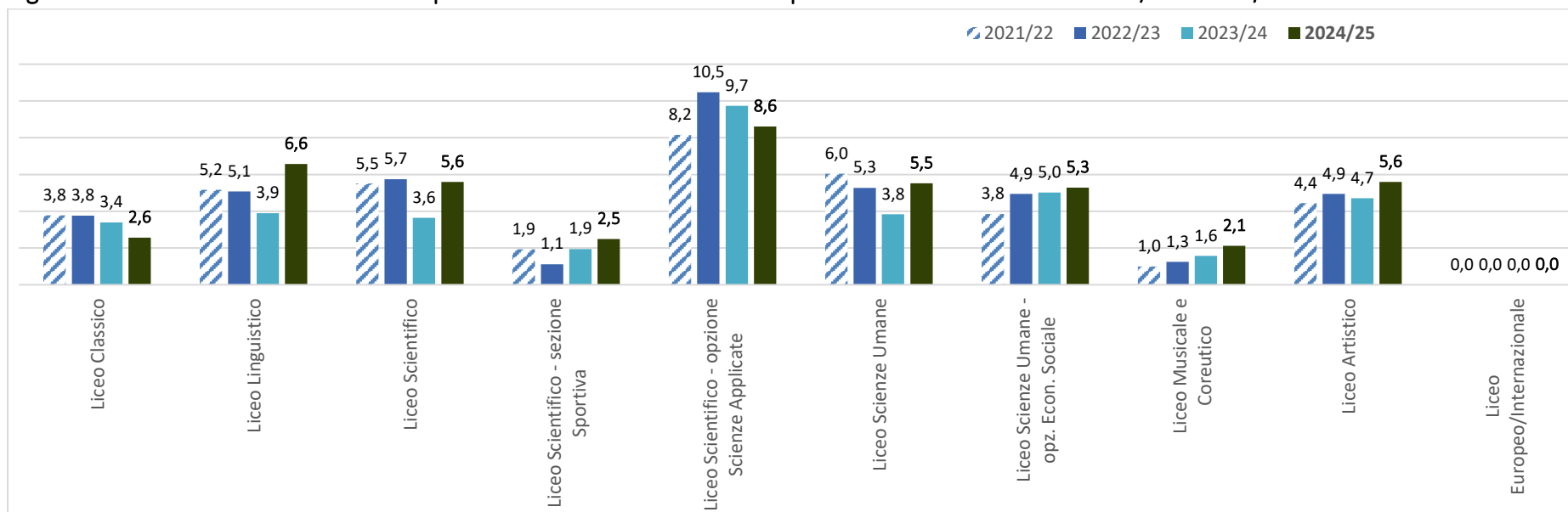
\*La somma può differire da 100 per via degli arrotondamenti



*Ministero dell'istruzione e del merito*

Ufficio Scolastico Regionale per il Piemonte  
Ufficio VIII - Ambito Territoriale di Vercelli

Fig.2 Percentuale Iscritti al 1° anno dei percorsi liceali nelle scuole della provincia di Vercelli AA.SS. 2021/22 - 2024/25



Fonte: A.S. 2024/25 MIM-SIDI, monitoraggio iscrizioni on-line il giorno dopo la chiusura dell'istanza alle famiglie; AA.SS. precedenti MIM-SIDI, monitoraggi definitivi Organico di Fatto per le scuole statali

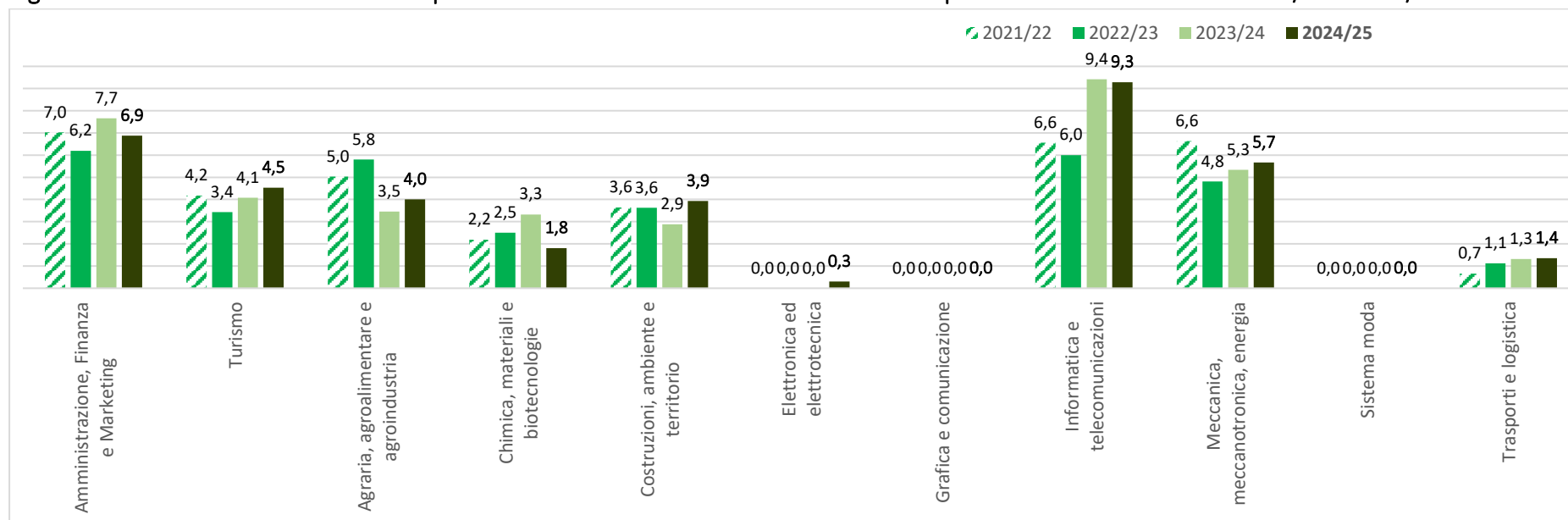


*Ministero dell'istruzione e del merito*

Ufficio Scolastico Regionale per il Piemonte

Ufficio VIII - Ambito Territoriale di Vercelli

Fig.3 Percentuale iscritti al 1° anno dei percorsi di istruzione tecnica nelle scuole della provincia di Vercelli AA.SS. 2021/22 - 2024/25



Fonte: A.S. 2024/25 MIM-SIDI, monitoraggio iscrizioni on-line il giorno dopo la chiusura dell'istanza alle famiglie; AA.SS. precedenti MIM-SIDI, monitoraggi definitivi Organico di Fatto per le scuole statali

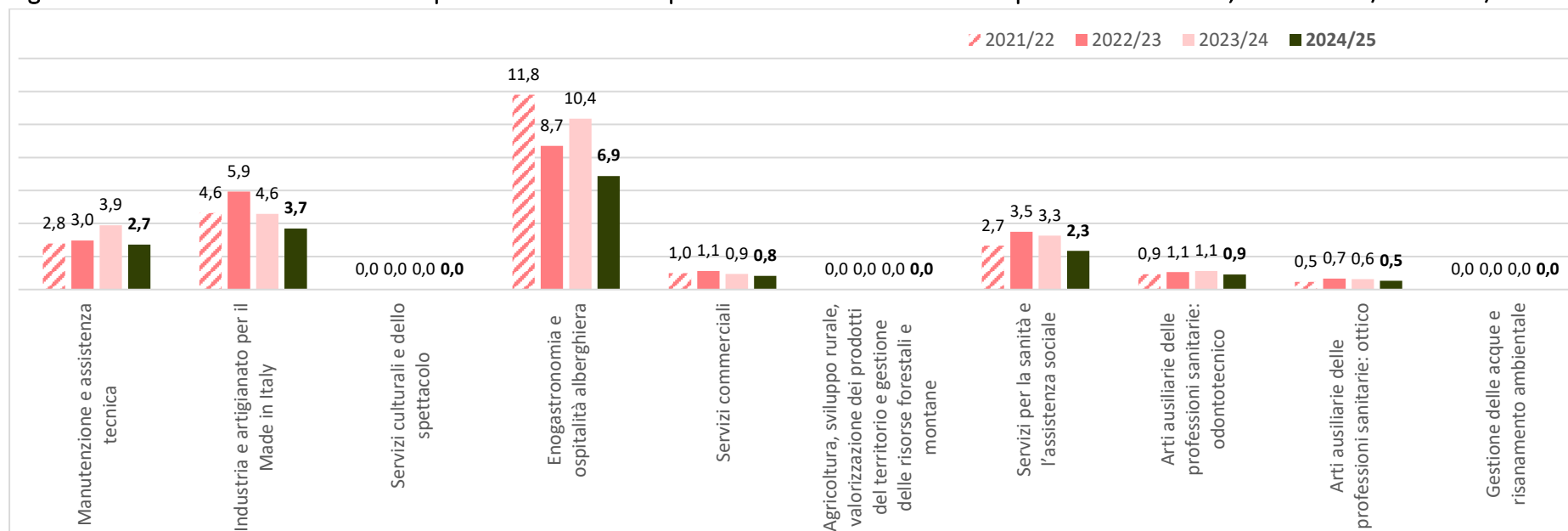


*Ministero dell'istruzione e del merito*

Ufficio Scolastico Regionale per il Piemonte

Ufficio VIII - Ambito Territoriale di Vercelli

Fig.4 Percentuale iscritti al 1° anno dei percorsi di istruzione professionale nelle scuole della provincia di Vercelli, AA.SS. 2021/22 - 2024/25



Fonte: A.S. 2024/25 MIM-SIDI, monitoraggio iscrizioni on-line il giorno dopo la chiusura dell'istanza alle famiglie; AA.SS. precedenti MIM-SIDI, monitoraggi definitivi Organico di Fatto per le scuole statali



*Ministero dell'istruzione e del merito*

Ufficio Scolastico Regionale per il Piemonte

Ufficio VIII - Ambito Territoriale di Vercelli