



***BANDO per l'attuazione dell'art. 1, comma 962  
della legge 30 dicembre 2020, n. 178  
Decreto Ministeriale n. 1602 del 30.06.2022***

***Erogazione dei finanziamenti finalizzati all'acquisto di sussidi didattici per l'a.s.  
2022/23 e per l'acquisizione di servizi necessari al loro miglior utilizzo alle  
istituzioni scolastiche che accolgano alunni e studenti con disabilità, certificata  
ai sensi della legge 5 febbraio 1992, n. 104***

***Prof.ssa Simona Mondelli***

**Docente referente del CTS di Novara**

**Grazie ai materiali forniti dalla prof.ssa Giannella Cesaraccio  
già referente CTS Sassari attualmente in pensione**

# Legge 30 dicembre 2020 n. 178

## art. 1, c. 962

Al fine di realizzare l'inclusione scolastica degli alunni con disabilità

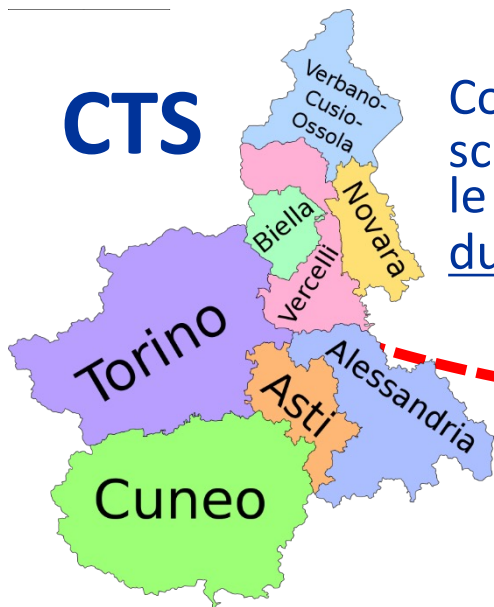
- per ciascuno degli anni scolastici 2021/22, 2022/23 e 2023/24 sono stanziati 10 milioni di euro
- per l'acquisto e la manutenzione di attrezzature tecniche e di sussidi didattici di cui all'art.13, c.1, lett. b) della L.104/92, e per l'acquisizione di servizi necessari al loro miglior utilizzo
- destinati alle istituzioni scolastiche che accolgono alunni con disabilità certificata ai sensi della L.104/92

*Le risorse vengono ripartite e assegnate annualmente su base provinciale ai Centri Territoriali di Supporto (CTS)*

*Decreto Dipartimentale n.743 del 01.06.2021:  
... per "sussidi didattici, di cui all'articolo 13, comma 1, lettera b) della legge 5 febbraio 1992, n. 104" si intendono "sussidi didattici e attrezzature tecniche nonché ogni altra forma di ausilio tecnico nell'ambito delle tecnologie assistive per la didattica inclusiva".*

*Possono presentare progetti solo le scuole che accolgono alunni con disabilità certificata*

# Azioni di accompagnamento



Contatti costanti con le Istituzioni scolastiche della provincia per le azioni di supporto necessarie durante tutto il percorso

*Necessità di una figura di riferimento stabile (referente inclusione, funzione strumentale, animatore digitale, etc.) che funga da interfaccia tra la propria scuola e il CTS*



► **Scuole**

## Presentazione dei progetti. Quali novità ?

**M.I.M. - INDIRE**

**Portale Ausili "Strumenti e ausili didattici per la disabilità"**

utile a tutti gli attori coinvolti nel processo di inclusione con previsione di utilizzo di ausili/sussidi didattici (pubblicazione bandi e normativa di riferimento, presentazione progetti, ecc.)

# Il portale “Strumenti e ausili didattici per la disabilità”

Ministero dell'Istruzione

ACCESSO

Strumenti e Ausili didattici per la disabilità

CHI SIAMO BANDI FAQ LINEE GUIDA NEWS CONTATTI

*i bandi pubblicati dagli UU.SS.RR*

*Risposte alle domande più frequenti ricevute*

*le graduatorie dei progetti approvati*

- [i documenti normativi di riferimento](#)
- [la Guida alla compilazione della scheda progetto](#)
- [l'Allegato 1 - Selezione di codici ISO 9999 da utilizzare per le richieste di ausili/sussidi](#)
- [La Tabella dei Criteri di valutazione e Punteggi](#)

**ATTENZIONE: i nuovi documenti li trovate solo in questa sezione da cui scaricarli come cartella zip**

Il decreto legislativo 12 aprile 2017, n. 63, all'articolo 7 comma 3, 0 milioni di euro l'anno per l'acquisto di ni scolastiche che accolgano alunne e con abilità diversa, certificata ai sensi 104.

## BANDI



### **ACCESSO RISERVATO**

Ciascun Dirigente Scolastico accede a questa funzione attraverso le proprie credenziali SIDI con possibilità di autorizzarne l'accesso anche ad ulteriori figure, profilandole attraverso la funzione Gestione Utenze del SIDI stesso. Una volta effettuato l'accesso, gli Istituti scolastici visualizzeranno il bando emesso dal proprio USR e potranno iniziare la compilazione delle schede progetto.

<https://ausilididattici.indire.it/>

***è un progetto di  
inclusione scolastica***

→ si fonda sui principi ICF e prevede, quindi, una descrizione documentata del bisogno dell'alunno e del contesto

***che si avvale dell'utilizzo  
di sussidi didattici***

→ il sussidio/ausilio prescelto rappresenta l'elemento facilitatore nel processo di inclusione

così come definiti  
all'art.1, c.2 del  
D.Dip. 743 del 01.06.2021

*Sussidi didattici e attrezzature tecniche,  
nonché ogni altra forma di ausilio tecnico  
nell'ambito delle tecnologie assistive  
per la didattica inclusiva*



ai fini  
della presentazione del  
progetto ulteriormente  
distinti in

→ tecnologie assistive/ausili tecnici

→ sussidi didattici

Le Istituzioni scolastiche possono presentare, sulla base delle necessità individuate nel PEI, specifici progetti nelle seguenti aree:

- a) **acquisizione in comodato d'uso** di ausili tecnici e sussidi didattici, (riferimento: Allegato1 "Selezione dei Codici ISO 9999")
- b) **adattamento o trasformazione** di ausili tecnici e sussidi didattici già in dotazione all'Istituzione scolastica
- c) **qualsiasi servizio necessario a rendere l'ausilio tecnico o il sussidio didattico effettivamente utilizzabile** (*installazione, personalizzazione, formazione all'utilizzo, manutenzione e costi tecnici di funzionamento, ecc.*) anche mediante convenzioni con centri specializzati nelle tecnologie assistive, aventi funzione di consulenza pedagogica, di produzione e adattamento di specifico materiale didattico

- richiesta di un unico ausilio (tecnologia assistiva) o di un sistema composto da più dispositivi, inclusi eventuali servizi accessori inclusi nella fornitura
- richiesta di un unico sussidio didattico o di un sistema composto da più elementi, inclusi eventuali servizi accessori inclusi nella fornitura

*un sistema è composto da una serie di dispositivi e/o elementi compatibili ed interconnessi, configurati e personalizzati al fine di supportare le funzioni richieste*

*queste voci non sono alternative se rientrano come elementi necessari ai fini del progetto di inclusione*

## ● Un progetto per alunno

*I progetti sono da predisporre sulla base delle necessità individuate nel PEI, pertanto sarà presentato un progetto per ciascun alunno con disabilità per il quale sia ritenuto necessario l'ausilio/sussidio, riportando indicazioni sulla diagnosi funzionale dell'alunno, i bisogni in base ai quali viene richiesto l'ausilio/sussidio e le finalità da perseguire con il suo utilizzo.*

## ● Privacy

*I progetti non devono riportare dati sensibili riferiti agli alunni ai quali i sussidi sono destinati, ma devono riportare un codice identificativo, la cui corrispondenza sarà nota solo al titolare del trattamento dei dati sensibili presso ciascuna istituzione scolastica.*

## ● Un unico ausilio/sussidio per alunno, salvo richiesta di un sistema

*Ciascun progetto deve prevedere la richiesta di un solo ausilio/sussidio didattico, salvo il caso di un sistema ausili.*

*Ad es.: PC + screen reader + display braille, oppure Tastiera espansa + mouse a trackball*

## ● Richiedere ausili/sussidi in riferimento all'Allegato 1

**NUOVO**

*L'Allegato 1 alla Guida alla compilazione della scheda progetto - Selezione di codici della classificazione ISO 9999 (2016) da utilizzare nella formulazione di progetti per la richiesta di ausili didattici, sussidi didattici e tecnologie assistive per la didattica inclusiva.*

## Dare indicazioni dettagliate sull'ausilio/sussidio richiesto

*Le richieste non dovranno identificare case produttrici specifiche ma il nome commerciale e le caratteristiche tecnico/funzionali degli ausili/sussidi richiesti. Ad es.:*

- PC All-in-one: dimensioni schermo? processore? memoria RAM? Hard disk? Sist. Operativo?
- Banco monoposto regolabile con incavo : (dimensioni piano? inclinazioni possibili? Con ruote? accessibilità con carrozzina? ...)

→ Allegare eventualmente

**Scheda tecnica esemplificativa**

## Licenze d'uso (software)

*Verificare i vincoli di licenze. In molti casi non possono essere disinstallati e installati in un altro PC, in quanto il proprietario del PC e del SW devono coincidere, e quindi non possono essere dati in comodato d'uso. Indicare quindi le precise caratteristiche evidenziando l'eventuale esistenza di analoghi prodotti SW free, in modo da fornire elementi di valutazione sulla necessità di acquisto di quello specifico prodotto.*

## Costi

*I costi indicati devono essere comprensivi di IVA e rilevati da listini o da offerte di ditte specializzate nel settore. Va chiarito che si tratta di cifre di stima, utili ad orientare i CTS nella predisposizione dei piani di spesa.*

**Sconti e "Offerte  
del giorno"  
ATTENZIONE!**

**Accesso  
all'IVA agevolata al 4%  
ATTENZIONE!**



# Presentazione del progetto

The screenshot shows the website interface for 'Strumenti e Ausili didattici per la disabilità'. At the top, there is a dark blue header with the 'Ministero dell'Istruzione' logo and name on the left, and a red arrow pointing to the 'ACCESSO' link on the right. Below this is a blue navigation bar with the site title and menu items: 'CHI SIAMO', 'BANDI', 'FAQ', 'LINEE GUIDA', 'NEWS', and 'CONTATTI'. The main content area features a 'Login' form with fields for 'Username' and 'Password', an 'ENTRA' button, and options for 'Entra con SPID' and 'Login with eIDAS'. A yellow callout box with a red border points to the 'ACCESSO' link, containing the text: 'Accesso alla parte riservata del portale, dove la scuola può inserire, visualizzare, modificare e inviare i progetti. Occorre apposita profilatura'. At the bottom, there is a footer with the text 'Ministero dell'Istruzione, dell'Università e della Ricerca - Tutti i diritti riservati © 2016' and a paragraph about consulting online for bandi. A blue map of Italy is visible in the bottom left corner.

Ministero dell'Istruzione

Strumenti e Ausili didattici per la disabilità

CHI SIAMO BANDI FAQ LINEE GUIDA NEWS CONTATTI

ACCESSO

Governo Italiano

Ministero dell'Istruzione dell'Università e della Ricerca

Login

Username: [Username dimenticata?](#)

Inserisci il tuo username

Password: [Password dimenticata?](#)

Inserisci la password

ENTRA

OPPURE

Entra con SPID

Login with eIDAS

Maggiori informazioni su SPID  
Non hai SPID?

Sign in with a digital identity from  
another European Country

Sei un nuovo utente? [Registrati](#)

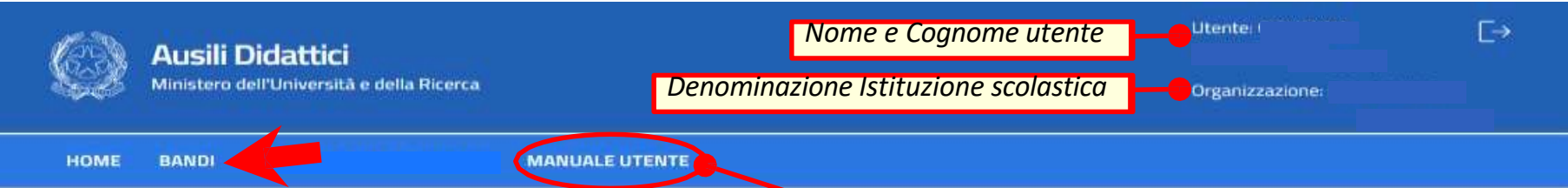
sp:dv/ AgID

Ministero dell'Istruzione, dell'Università e della Ricerca - Tutti i diritti riservati © 2016

l'apprendimento. Consulta on line i bandi emanati dagli Uffici Scolastici Regionali per la fornitura di sussidi e ausili didattici per l'inclusione scolastica.

<https://ausilididattici.indire.it/>

*Accesso alla parte riservata del portale, dove la scuola può inserire, visualizzare, modificare e inviare i progetti. Occorre apposita profilatura*



Nome e Cognome utente

Denominazione Istituzione scolastica

**Nel capitolo 3 del manuale sono descritti nel dettaglio tutti i passi necessari per la PRESENTAZIONE DI UN PROGETTO DA PARTE DI UN ISTITUTO SCOLASTICO**

- Lista dei bandi emessi dall'USR territorialmente competente
- Come presentare un progetto
- Come specificare il tipo di acquisto richiesto
- Come compilare le schede ausilio/sussidio
- Come modificare o completare un progetto prima dell'invio definitivo
- Invio definitivo del progetto


## struzione




icona **DOWNLOAD**: per scaricare il bando e gli eventuali allegati

icona **VISUALIZZA**: da l'accesso alla pagina dedicata ai progetti della propria scuola

Titolo	Riferimenti	Data di pubblicazione	Data e ora di scadenza	Anno scolastico	Progetti
AVISO PER LA PRESENTAZIONE DI PROGETTI...	UFFICIO SCOLASTICO REGIONALE PER LA SARD...	01/09/2021	02/10/2021 23:59	2021/2022	[Icona] [Icona] [Icona]
AVISO per la presentazione di progetti...	Ufficio Scolastico Regionale per la Sard...	16/09/2020	20/10/2020 23:59	2019/2020	[Icona] [Icona] [Icona]



**Ausili Didattici**  
Ministero dell'Università e della Ricerca

Utente: [redacted] 

Organizzazione: [redacted]

HOME BANDI MANUALE UTENTE

### Dettaglio Bando

**Titolo** AVVISO PER LA PRESENTAZIONE DI PROGETTI RELATIVI ALL'ACQUISTO E ALLA MANUTENZIONE DI SUSSIDI DIDATTICI E PER L'ACQUISIZIONE DI SERVIZI NECESSARI AL LORO MIGLIORE UTILIZZO

**Data Pubblicazione** 01/09/2021




**Data Inserimento** 01/09/2021

**Riferimenti** Ufficio Scolastico Regionale per la Sardegna

**Data e Ora Di Scadenza** 02/10/2021 23:59


**Anno Scolastico** 2021/2022



### Allegati

Nome	Descrizione	Data Ora Inserimento	
Avviso USR Sardegna.zip	Bando	01/09/2021 17:45	
Avviso USR Sardegna.zip	Bando	01/09/2021 17:45	
rs_pi.AOODRSA.REGISTRO UFFICIO	Bando	01/09/2021 16:30	

1-4 di 4 elementi

### I miei Progetti

 [Inserisci Progetto](#)

Codice Univoco	Titolo	Denominazione Scuola	Costo Proposto	Costo Approvato	Data Ora Invio	Visualizza dettaglio	Valutazione Outcome
17119	Prova campi - Interfacce e verifica del numero massimo di caratteri (spazi inclusi) da inserire nei rispettivi campi	G.M. DEVILLA	16,00 €				
22717	Prova smart	G.M. DEVILLA	1,00 €				
22727	Prova colori label	G.M. DEVILLA	30,00 €				

**icona *VISUALIZZA***: da l'accesso al dettaglio del progetto con la possibilità di:

- visualizzare e modificare un progetto compilato e non ancora trasmesso
- visualizzare (senza possibilità di modifica) un progetto già trasmesso

**icona *CESTINO***: permette l'eliminazione completa di un progetto non ancora trasmesso

FACSIMILE in pdf  
in Guida alla  
compilazione della  
scheda progetto  
(MIM-INDIRE)

SEZ. 1 - DATI DEL PROGETTO

SEZ. 2 - ELEMENTI RELATIVI ALL' ALUNNO

SEZ. 3 - ELEMENTI RELATIVI AL CONTESTO

SEZ. 4 - FINALITÀ DEL PROGETTO

SEZ. 5 - RICHIESTA DI ACQUISTO

SEZ. 6 - INTERVENTI A SUPPORTO DELL'ATTUAZIONE DEL PROGETTO

SEZ. 7 - ASPETTI AMMINISTRATIVI E LOGISTICI

1. - ACQUISTO DI AUSILI
2. - ACQUISTO SUSSIDI DIDATTICI
3. - ADATTAMENTO DI DISPOSITIVI ESISTENTI
4. - ACQUISIZIONE DI SERVIZI

Scheda on-line

Dettaglio progetto: Dati scuola - Bando

(campo precompilato)



**Attenzione:** risulteranno abilitate solo le sottosezioni precedentemente selezionate nella sez. "Tipo di acquisto"

- prima dell'invio è possibile scaricare una copia del progetto (a solo scopo di controllo)  
- una volta inviato il progetto non può più essere modificato, ma solo visionato

- DATI PROGETTO
- ALUNNO
- CONTESTO
- FINALITÀ
- TIPO DI ACQUISTO
- AUSILI
- SUSSIDI
- ADATTAMENTO
- SERVIZI
- SUPPORTO
- RIEPILOGO E LOGISTICA
- INVIO DEL PROGETTO

## Dati del Progetto

**Titolo del progetto \***

**Attenzione:** il titolo non deve riportare dati sensibili o riferimenti alla scuola/classe frequentata o alla diagnosi

**Grado della scuola frequentata dall'alunno \***

**Classe frequentata \***

**Scuola o Plesso alunno (se diverso dall'Istituto principale)**

**Codice identificativo alunno (codifica anonima assegnata dalla scuola) \***

**Anno scolastico di avvio della realizzazione del progetto \***

**Referente del Progetto \***

**Inserire i dati del docente che presenta il progetto**






**Referente inclusione del progetto \***

**Attenzione:** sulla Guida alla compilazione della scheda trovate la dicitura "Referente dell'inclusione d'istituto": **Inserire i dati del Referente per gli ausili/sussidi CTS**






**Dirigente scolastico \***






**Sintetica descrizione della proposta progettuale \***

**Attenzione:** senza alcun riferimento al nome e al genere dello studente



Annulla



Conferma



- DATI PROGETTO**
- ALUNNO**
- CONTESTO
- FINALITÀ
- TIPO DI ACQUISTO
- AUSILI
- SUSSIDI
- ADATTAMENTO
- SERVIZI
- SUPPORTO
- RIEPILOGO E LOGISTICA
- INVIO DEL PROGETTO

## Elementi relativi all'alunno

Motivazioni alla richiesta di ausili/sussidi \*  **Corrispondenza bisogni/richiesta [ind. 2]**

Con il progetto quali capacità dell'alunno si intendono sviluppare? \*

- Motorio
- Sensoriale Visivo
- Sensoriale Uditivo
- Cognitivo
- Comunicativo
- Relazionale

**Sintesi della Diagnosi funzionale \***

Indicazione dei codici ICD - International Classification of Diseases \*

Codici ICD9

Separare i codici con ' ; '

  Codici ICD10

Separare i codici con ' ; '

L'alunno utilizza già tecnologie assistive o sussidi didattici **dedicati?** \*  **Integrazione con tecnologie assistive già in uso [ind. 5]**

- No
- Si (descrivere a quale scopo)

**Attenzione:** non vanno riportati sussidi generalisti come LIM, computer o tablet della classe, ma eventuali tecnologie assistive o sussidi didattici ad uso esclusivo dell'alunno.

Annulla

Conferma

DATI  
PROGETTO

ALUNNO

CONTESTO

FINALITÀ

TIPO DI  
ACQUISTO

AUSILI

SUSSIDI

ADATTAMENTO

SERVIZI

SUPPORTO

RIEPILOGO  
E LOGISTICAINVIO DEL  
PROGETTO

## Elementi relativi al contesto

Problematiche di inclusione nel contesto scolastico (attività e partecipazione - barriere/facilitatori ICF) rilevanti rispetto al presente progetto \*

»

L'ausilio o sussidio richiesto può essere utilizzato dall'alunno con disabilità per aumentare i livelli di autonomia personale, sociale e scolastica e partecipare attivamente alle attività di classe in ottica inclusiva? \*



Rilevanza degli strumenti  
rispetto alla finalità inclusiva [ind. 1]

No

Si - Specificare

»

Strumentazione tecnologica utilizzata dalla classe \*

Nessuna

LIM

Computer

Tablet

Altro

Vi sono problematiche relative alla "postazione di lavoro" dell'alunno per l'utilizzo delle soluzioni assistive o dei sussidi ipotizzati dal progetto? (accessibilità, postura, aspetti visivi o uditivi, illuminazione, alimentazione elettrica, ecc.)? \*

No

Si - Specificare

»

Annulla

Conferma

DATI  
PROGETTO

ALUNNO

CONTESTO

FINALITÀ

TIPO DI  
ACQUISTO

AUSILI

SUSSIDI

ADATTAMENTO

SERVIZI

SUPPORTO

RIEPILOGO  
E LOGISTICAINVIO DEL  
PROGETTO

## Finalità

Finalità generali da perseguire grazie al progetto \*

**è possibile indicare una o più opzioni**

- Supporto all'autonomia operativa
- Supporto agli apprendimenti curricolari
- Supporto alla partecipazione sociale
- Supporto alla comunicazione interpersonale
- Supporto alle attività educative/abilitative

 Altro

Descrizione della/delle finalità indicate \*



Chiara ed esaustiva descrizione delle finalità [ind. 3]

Risultati attesi (performances, attività, partecipazione) da parte dello studente entro un anno di utilizzo della soluzione richiesta dal progetto \*

Annulla

Conferma



DATI  
PROGETTO

ALUNNO

CONTESTO

FINALITÀ

TIPO DI  
ACQUISTO

AUSILI

SUSSIDI

ADATTAMENTO

SERVIZI

SUPPORTO

RIEPILOGO  
E LOGISTICAINVIO DEL  
PROGETTO

## Tipo di acquisto

Il progetto riguarda \*

- L'acquisto di un unico ausilio (tecnologia assistiva) o di un sistema composto da più dispositivi, inclusi eventuali servizi accessori inclusi nella fornitura
- L'acquisto di un unico sussidio didattico o di un sistema composto da più elementi, inclusi eventuali servizi accessori inclusi nella fornitura
- L'adattamento o trasformazione di un dispositivo esistente (ausilio o sussidio)
- L'acquisizione di servizi di accompagnamento

Sintesi della documentazione di eventuale consulenza rilasciata da esperti (CTS; specialista clinico; centro ausili...)

**Attenzione:** tali documenti andranno esibiti su eventuale richiesta



Presenza di uno o più di report utili alla corretta identificazione del sussidio/ausilio richiesto es. (visita specialistica sanitaria, consulenza di un Centro GLIC, consulenza del CTS, etc.) [ind. 6]

Annulla

Conferma

- DATI PROGETTO**
- ALUNNO**
- CONTESTO**
- FINALITÀ**
- TIPO DI ACQUISTO**
- AUSILI**
- SUSSIDI
- ADATTAMENTO
- SERVIZI
- SUPPORTO
- RIEPILOGO E LOGISTICA
- INVIO DEL PROGETTO

## Acquisto di ausili

Per individuare l'ausilio sono state attivate consulenze specialistiche per una valutazione mirata? \*

- No
- Si - Specificare il tipo di consulenza e sintesi degli esiti

Tipo di consulenza \*

Descrizione \*

Sintesi degli esiti \*

Dettaglio Ausilio (Unico Dispositivo o Sistema) \* ★ Chiara ed esaustiva descrizione dell'ausilio [ind. 4]

Descrizione \*

Cod. ISO 9999 1° liv. \*

Cod. ISO 9999 2° liv. \*

Cod. ISO 9999 3° e 4° liv. \*

Allegato 1

Attenzione: qui solo classi 05 e 22

Attenzione: se presente indicare il codice di 4° liv.

Caratteristiche tecnico/funzionali del prodotto indispensabili \*

Quantità \*

Stima costo unitario IVA incl. \*

Aggiungi

N.B. Le informazioni saranno modificate soltanto dopo la conferma del salvataggio della scheda

Descrizione	Cod. e Desc. ISO 9999	Caratteristiche tecnico/funzionali del prodotto indispensabili	Scheda tecnica (opzionale) Selezionare il file	QTA	Stima costo unitario IVA incl.	Stima costo totale IVA incl.		
Totale:						0,00		

Attenzione: la sola codifica ISO non costituisce descrizione sufficiente. Si raccomanda una esaustiva descrizione nell'apposito campo e si invita - laddove possibile - ad allegare una scheda tecnica dell'ausilio/sussidio in formato pdf direttamente sul Portale



Eventuali servizi accessori erogati nell'ambito della fornitura **opzionale**



Tipo di servizio

#gg/u stimati \*

Stima costo unitario IVA incl. \*

Aggiungi

*N.B. Le informazioni saranno modificate soltanto dopo la conferma del salvataggio della scheda*

Tipo di servizio	#gg/u stimati	Stima costo unitario IVA incl.	Stima costo totale IVA incl.	
				 
Totale:			0,00	

Annulla

Conferma

- DATI PROGETTO
- ALUNNO
- CONTESTO
- FINALITÀ
- TIPO DI ACQUISTO
- AUSILI
- SUSSIDI
- ADATTAMENTO
- SERVIZI
- SUPPORTO
- RIEPILOGO E LOGISTICA
- INVIO DEL PROGETTO

Acquisto di sussidi didattici



Dettaglio Sussidi (Unico Dispositivo o sistema) \* Chiara ed esaustiva descrizione del sussidio [ind. 4]

Descrizione \* **Attenzione:** qui solo classi 09, 12, 24, 28 e 30 **Attenzione:** se presente indicare il codice di 4° liv.

Allegato 1

Cod. ISO 9999 1° liv. \*

Cod. ISO 9999 2° liv. \*

Cod. ISO 9999 3° e 4° liv. \*

Caratteristiche tecnico/funzionali del prodotto indispensabili \*

Quantità \*

Stima costo unitario IVA incl. \*

Aggiungi

N.B. Le informazioni saranno modificate soltanto dopo la conferma del salvataggio della scheda

Descrizione	Cod. e Desc. ISO 9999	Caratteristiche tecnico/funzionali del prodotto indispensabili	Scheda tecnica (opzionale) Selezionare il file	QTA	Stima costo unitario IVA incl.	Stima costo totale IVA incl.		
Totale:						0,00		

**Attenzione:** la sola codifica ISO non costituisce descrizione sufficiente. Si raccomanda una esaustiva descrizione nell'apposito campo e si invita - laddove possibile - ad allegare una scheda tecnica dell'ausilio/sussidio in formato pdf direttamente sul Portale



Eventuali servizi accessori erogati nell'ambito della fornitura **opzionale**



Tipo di servizio

#gg/u stimati \*

Stima costo unitario IVA incl. \*

Aggiungi

*N.B. Le informazioni saranno modificate soltanto dopo la conferma del salvataggio della scheda*

Tipo di servizio	#gg/u stimati	Stima costo unitario IVA incl.	Stima costo totale IVA incl.	
				 
Totale:			0,00	

Annulla

Conferma

- DATI PROGETTO
- ALUNNO
- CONTESTO
- FINALITÀ
- TIPO DI ACQUISTO
- AUSILI
- SUSSIDI
- ADATTAMENTO
- SERVIZI
- SUPPORTO
- RIEPILOGO E LOGISTICA
- INVIO DEL PROGETTO

## Misure organizzative

Si ritengono necessarie misure organizzative nella scuola a supporto dell'inserimento delle soluzioni individuate (sussidi o ausili)? (es. luoghi e tempi per la conduzione di attività, realizzazione di tabelle di comunicazione, unità didattiche digitali personalizzate, ecc...) \*

- NO
- SI

### SUPPORTO FORMATIVO \*

Si ritiene necessario un intervento di consulenza o formazione tecnico-metodologica per l'uso dell'ausilio/sistema, adattamento o servizio? \*

- NO
- SI

Destinatario \*

Soggetto conosciuto in grado di svolgere le funzioni elencate \*

Durata intervento # ore/u stimate \*

Stima costo unitario IVA incl. \*

*N.B. Le informazioni saranno modificate soltanto dopo la conferma del salvataggio della scheda*

Aggiungi

Destinatario	Soggetto conosciuto in grado di svolgere le funzioni elencate	Durata intervento # ore/u stimate	Stima costo unitario IVA incl.	Stima costo totale IVA incl.		

Totale: 0,00

Annulla

Conferma



### SUPPORTO TECNICO-OPERATIVO \*

Si ritiene necessario un intervento di supporto tecnico-operativo durante il periodo di uso dell'ausilio? \*

- NO
- SI

Descrizione \*

Soggetto conosciuto in grado di svolgere le funzioni elencate \*

Stima costo unitario IVA incl. \*

Ausilio o Sussidio a cui si riferisce la richiesta \*

Durata intervento # ore/u stimate \*

Aggiungi

*N.B. Le informazioni saranno modificate soltanto dopo la conferma del salvataggio della scheda*

Destinatario	Ausilio o Sussidio a cui si riferisce la richiesta	Soggetto conosciuto in grado di svolgere le funzioni elencate	Durata intervento # ore/u stimate	Stima costo unitario IVA incl.	Stima costo totale IVA incl.		

Totale: 0,00

Annulla

Conferma

- DATI PROGETTO
- ALUNNO
- CONTESTO
- FINALITÀ
- TIPO DI ACQUISTO
- AUSILI
- SUSSIDI
- ADATTAMENTO
- SERVIZI
- SUPPORTO
- RIEPILOGO E LOGISTICA
- INVIO DEL PROGETTO

Approvazione del progetto da parte del consiglio di classe/team docenti tenendo conto degli obiettivi del PEI

Si (inserire data)

No (motivare)



## Riepilogo e logistica

### ASPETTI AMMINISTRATIVI E LOGISTICI

A.	Totale spesa per acquisto Ausilio (dispositivo/sistema)	€	0,00
B.	Totale spesa per servizi inclusi nella fornitura dell'Ausilio didattico	€	0,00
C.	Totale spesa per acquisto Sussidio didattico	€	0,00
D.	Totale spesa per servizi inclusi nella fornitura de Sussidio didattico	€	0,00
E.	Totale spesa adattamento Ausili esistenti	€	0,00
F.	Totale spesa per servizi non inclusi nella fornitura dell'Ausilio/Sussidio	€	0,00
G.	Totale spesa per supporto formativo	€	0,00
H.	Totale spesa per supporto tecnico-operativo	€	0,00
I.	Quota 70% (A + B + C + D + E)	€	0,00
J.	Quota 30% (F + G + H)	€	0,00
<b>COSTO TOTALE DEL PROGETTO</b>		<b>€</b>	<b>0,00</b>

### MODALITÀ DI CONSEGNA DEL BENE

Indirizzo di consegna \*

*Il contratto di comodato d'uso prevede la consegna presso le sedi dei CTS, salvo per ausili e sussidi molto ingombranti.*

Distanza dal CTS superiore a 50 km

Indisponibilità del personale scolastico al ritiro presso il CTS

Altro

Annulla

Conferma



DATI  
PROGETTO

ALUNNO

CONTESTO

FINALITÀ

TIPO DI  
ACQUISTO

AUSILI

SUSSIDI

ADATTAMENTO

SERVIZI

SUPPORTO

RIEPILOGO  
E LOGISTICA

INVIO DEL  
PROGETTO

Prima della conferma del progetto è possibile scaricare il fac-simile della scheda su file pdf per verifica e controllo della completezza e correttezza delle informazioni inserite. In caso si renda necessario intervenire su una o più sezioni della scheda, è sufficiente fare click sulla label corrispondente, modificare uno o più campi, confermare le modifiche e procedere. Il processo di acquisizione non è definitivo fino a che non verrà trasmesso definitivamente.

Scarica file

Se la proposta di acquisizione ausili, sussidi o servizi risulta completa e risponde ai bisogni dello studente, si deve ora trasmettere il progetto affinché possa essere sottoposto all'esame della Commissione di valutazione. Non sono necessarie altre operazioni per trasmettere e catalogare il progetto. L'invio non è reversibile e una volta effettuato il progetto non sarà più modificabile.

Invia progetto

# Criteri di valutazione

Num. Criterio	Indicatori	Riferimento indicatori/scheda	Punteggio
★ 1	Rilevanza degli strumenti rispetto alla finalità inclusiva	<b>Sez. 3</b> L'ausilio o il sussidio richiesto può essere utilizzato dall'alunno con disabilità per aumentare i livelli di autonomia personale, sociale e scolastica e partecipare attivamente alle attività di classe in ottica inclusiva?	Pienamente coerente 23 pt. Buona coerenza 20 pt. Più che sufficiente 18 pt. Sufficiente 14 pt. Poco coerente 8 pt. Incoerente 0 pt.
★ 2	Corrispondenza bisogni/richiesta	<b>Sez.2</b> Motivazioni alla richiesta a confronto con <b>sez. 5</b> bene richiesto	Pienamente corrispondente 23 pt. Buona coerenza 20 pt. Più che sufficiente 18 pt. Sufficiente 14 pt. Poco coerente 8 pt. Incoerente 0 pt.
★ 3	Chiara ed esaustiva descrizione delle finalità	<b>Sez. 4</b> Descrizione della/delle finalità del progetto e dei risultati attesi	Chiara ed esaustiva 23 pt. Buona descrizione 20 pt. Più che sufficiente 18 pt. Sufficiente 14 pt. Poco chiara ed esaustiva 8 pt. Non esaustiva 0 pt.
★ 4	Chiara ed esaustiva descrizione del sussidio/ausilio	<b>Sez. 5</b> Dettaglio ausili Dettaglio sussidi Descrizione dell'adattamento Tipologia di servizio che si intende acquisire	Chiara ed esaustiva 23 pt. Buona descrizione 20 pt. Più che sufficiente 18 pt. Sufficiente 14 pt. Poco chiara ed esaustiva 8 pt. Non esaustiva 0 pt.
★ 5	Integrazione con tecnologie assistive già in uso	<b>Sez. 2</b> L'alunno utilizza già tecnologie assistive o sussidi didattici dedicati?	Rilevante 4 pt. Più che sufficiente 3 pt. Sufficiente 2 pt. Poco rilevante 1 pt. Irrilevante 0 pt.
★ 6	Presenza di uno o più di report utili alla corretta identificazione del sussidio/ausilio richiesto	<b>Sez. 5</b> Sintesi della documentazione della eventuale consulenza rilasciata da esperti (CTS; specialista clinico; centro ausili...)	Corrispondente 4 pt. Più che sufficiente 3 pt. Sufficiente 2 pt. Poco corrispondente 1 pt. Non corrispondente 0 pt.

**N.B.: Tutti i criteri concorrono al punteggio complessivo del progetto:**

I criteri da 1 a 4 hanno lo stesso peso relativo.

I criteri 5 e criterio 6 hanno un peso minore.

- soglia di ammissibilità: 60/100

- soglia massima: 100/100

***Grazie per l'attenzione***



***... e buon lavoro a tutti!***