



Ministero dell'Istruzione e del Merito
Ufficio Scolastico Regionale per il Piemonte

L'Esame di Stato del secondo ciclo in Piemonte.
Anno scolastico 2022/2023





Ministero dell'Istruzione e del Merito
Ufficio Scolastico Regionale per il Piemonte

E' consentito l'utilizzo e la pubblicazione dei dati di questa pubblicazione con la citazione della fonte (Fonte: Ministero dell'Istruzione e del Merito - Ufficio Scolastico regionale per il Piemonte).

La pubblicazione è stata curata dallo Staff del Direttore Generale

Hanno collaborato: Ufficio I e Ufficio II



Ministero dell'Istruzione e del Merito
Ufficio Scolastico Regionale per il Piemonte

Indice

Introduzione.....	4
1 Commissioni e candidati per provincia, scuole statali e paritarie	6
Tab.1 Totale delle Commissioni e dei candidati distribuiti per provincia	6
Fig.1.1 Distribuzione percentuale dei candidati per provincia	7
Fig.1.2 Distribuzione percentuale delle commissioni per provincia	7
Tab.1.1 Commissioni e candidati nelle scuole statali distribuiti per provincia.....	8
Fig.1.1 Distribuzione dei candidati nelle scuole statali per provincia (valori %).....	8
Tab.1.2 Commissioni e candidati nelle scuole paritarie distribuiti per provincia.....	9
Fig.1.2 Distribuzione dei candidati nelle scuole paritarie (valori%).....	9
2 Candidati per indirizzo di studio	10
Tab.2 Totale candidati interni ed esterni in Piemonte	10
Fig. 2.1 Distribuzione percentuale dei candidati per tipologia di istruzione	10
Tab.2.1 Numero candidati ai licei.....	11
Tab.2.2 Numero candidati ai tecnici	12
Tab.2.3 Numero candidati ai professionali per indirizzo nuovo e vecchio ordinamento	13



Ministero dell'Istruzione e del Merito
Ufficio Scolastico Regionale per il Piemonte

Introduzione

Mercoledì 21 giugno 2023 alle ore 8.30 avrà inizio la prima prova scritta dell'Esame di Stato 2023 conclusivo del secondo ciclo di istruzione.

Nelle pagine che seguono sono riportati i numeri dell'Esame di Stato in Piemonte e di seguito un brevissimo sunto delle modalità delle prove di esame e delle operazioni necessarie per garantirne un regolare svolgimento.

L'Esame di Stato rappresenta una tappa significativa per ogni studente, un momento importante per il suo presente e per il suo futuro. La sua organizzazione e il suo svolgimento coinvolgono, con emozioni e impegno diverso, tutti i componenti della comunità scolastica. In primis studenti e docenti e a seguire dirigenti scolastici, direttori dei servizi generali e amministrativi (DSGA), personale amministrativo tecnico e ausiliario, genitori e personale degli Uffici centrali e periferici del Ministero dell'Istruzione e del Merito.

Quest'anno l'Esame di Stato ritorna a essere come prima del COVID con l'unica deroga che i percorsi per le competenze trasversali e per l'orientamento (PCTO) non sono requisito di ammissione all'Esame (riferimento normativa vigente Capo III del decreto legislativo n. 62 del 13 aprile 2017, [Ordinanza n. 45 del 9 marzo 2023](#)).

Le prove sono tre. La prima consiste in una prova scritta nazionale di lingua italiana o della diversa lingua nella quale si svolge l'insegnamento. La seconda è una prova scritta, anch'essa nazionale, su una o più delle discipline che caratterizzano il corso di studi; negli istituti professionali di nuovo ordinamento (d.lgs 61/2017) la prova verte su competenze e nuclei tematici fondamentali di indirizzo e non su discipline. La terza prova è un colloquio per accertare il conseguimento del profilo educativo, culturale e professionale del candidato.

Le individuazioni delle discipline oggetto della seconda prova scritta e la scelta delle discipline affidate ai commissari esterni delle commissioni d'esame sono riportate nel decreto Ministeriale [n. 11 del 25 gennaio 2023](#)

Anche per l'anno scolastico corrente, viene confermato lo stesso modello di curriculum dello studente adottato nel 2021, anno di introduzione (D.M. 8 agosto 2020, n. 88). Il [Curriculum dello studente](#), è stato introdotto nel secondo ciclo di istruzione nell'anno scolastico 2020/21 e costituisce un documento di riferimento importante per l'Esame di Stato e per l'orientamento; deve essere allegato al diploma e rilasciato ai candidati sia interni sia esterni.

Maggiori informazioni sull'Esame di Stato conclusivo del secondo ciclo a.s. 2022/23 sono disponibili nella pagina dedicata del Ministero dell'Istruzione e del Merito [Esami di Stato 2022/2023 \(istruzione.it\)](#)



Ministero dell'Istruzione e del Merito
Ufficio Scolastico Regionale per il Piemonte

Il 21 giugno, nelle scuole del Piemonte si presenteranno a sostenere l'Esame di Stato 32.857 studenti, 32.234 candidati interni e 623 privatisti. Di essi, 31.564 frequentano la scuola statale e 1.293 la scuola paritaria. Circa il 50% è iscritto ad un indirizzo liceale, il 33% ad un indirizzo tecnico e il 17% a un professionale. Dei 5.713 candidati degli istituti professionali, 5.079 (89%) sosterranno, per la prima volta, la seconda prova scritta secondo la nuova modalità prevista per gli istituti professionali di nuovo ordinamento, mentre l'11% seguirà le modalità previste per gli indirizzi del previgente ordinamento (decreto Ministeriale [n. 11 del 25 gennaio 2023](#)). Rispetto all'Esame di Stato del 2022 il numero dei candidati (v.a. 33.593), in tutto il Piemonte, è diminuito del -2,2%; tra le province, le uniche due che registrano un aumento di candidati sono le istituzioni scolastiche della provincia Cuneo +1,1% e quelle della provincia del Verbano Cusio Ossola.

Le commissioni impegnate nella valutazione dei maturandi sono 889 in tutto il Piemonte (868 nelle scuole statali e 55 nelle scuole paritarie), di queste 169 (19%) saranno impegnate negli indirizzi professionali di nuovo ordinamento. E' utile precisare che 34 commissioni sono commissioni combinate cioè abbinare contemporaneamente sia ad almeno una scuola statale che ad almeno una paritaria, pertanto il numero totale di commissioni non è uguale alla somma esatta del numero delle commissioni alle statali e alle paritarie.

Nelle tabelle e nei grafici riportati nelle pagine seguenti sono rappresentati i dati relativi ai candidati e alle commissioni distribuiti per province e per indirizzo di studio. In particolare, nella tab. 2.3 si fornisce un focus sui candidati interni ed esterni distinti per indirizzi di studio del nuovo e previgente ordinamento.

I dati illustrati provengono dal Sistema Informativo del Ministero dell'Istruzione e del Merito (SIDI).



Ministero dell'Istruzione e del Merito
Ufficio Scolastico Regionale per il Piemonte

1 Commissioni e candidati per provincia, scuole statali e paritarie

Tab.1 Totale delle Commissioni e dei candidati distribuiti per provincia

	Commissioni ¹	Candidati			Variazione % 2022/23- 2021/22
		Interni	Esterni	Totale	
Alessandria	76	2.863	76	2.939	-1,5
Asti	38	1.300	26	1.326	-3,6
Biella	32	1.114	4	1.118	-8,4
Cuneo	128	4.689	55	4.744	1,1
Novara	72	2.481	36	2.517	-4,4
Torino	468	17.285	385	17.670	-2,3
Verbano Cusio Ossola	37	1.280	24	1.304	1,0
Vercelli	38	1.222	17	1.239	-5,1
Piemonte	889	32.234	623	32.857	-2,2

¹Il numero delle commissioni comprende anche 34 commissioni combinate che operano sia su una scuola statale che su una scuola paritaria.



Ministero dell'Istruzione e del Merito
Ufficio Scolastico Regionale per il Piemonte

Fig.1.1 Distribuzione percentuale dei candidati per provincia

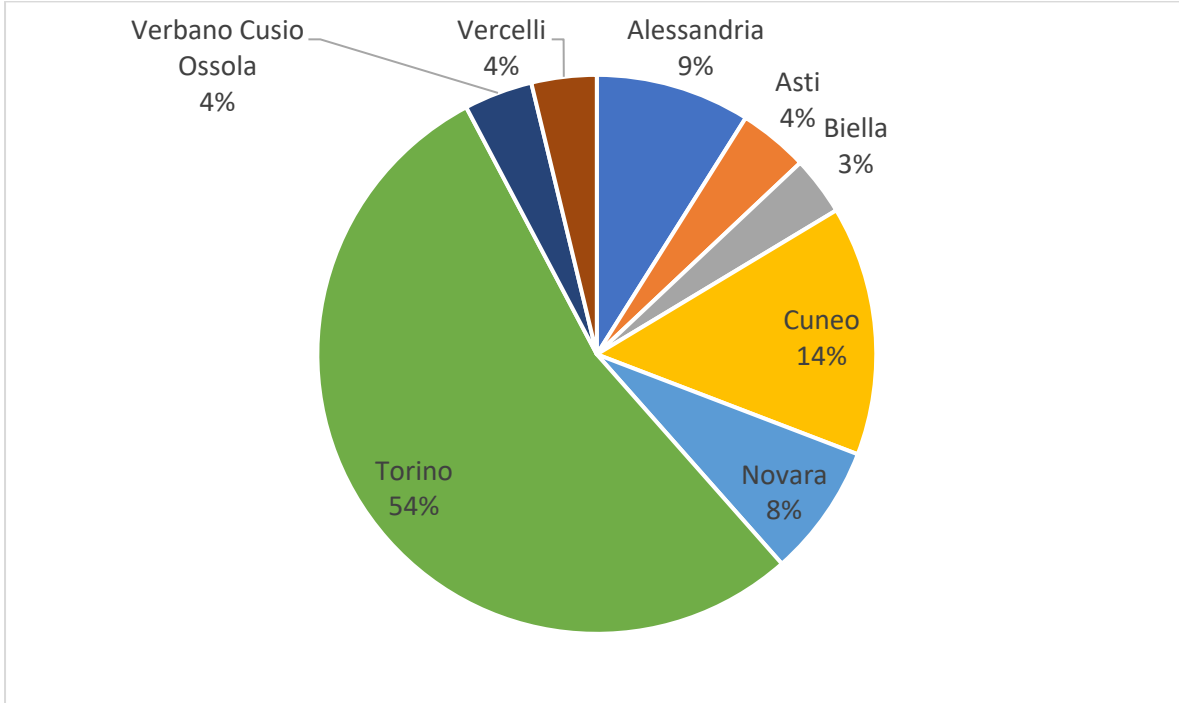
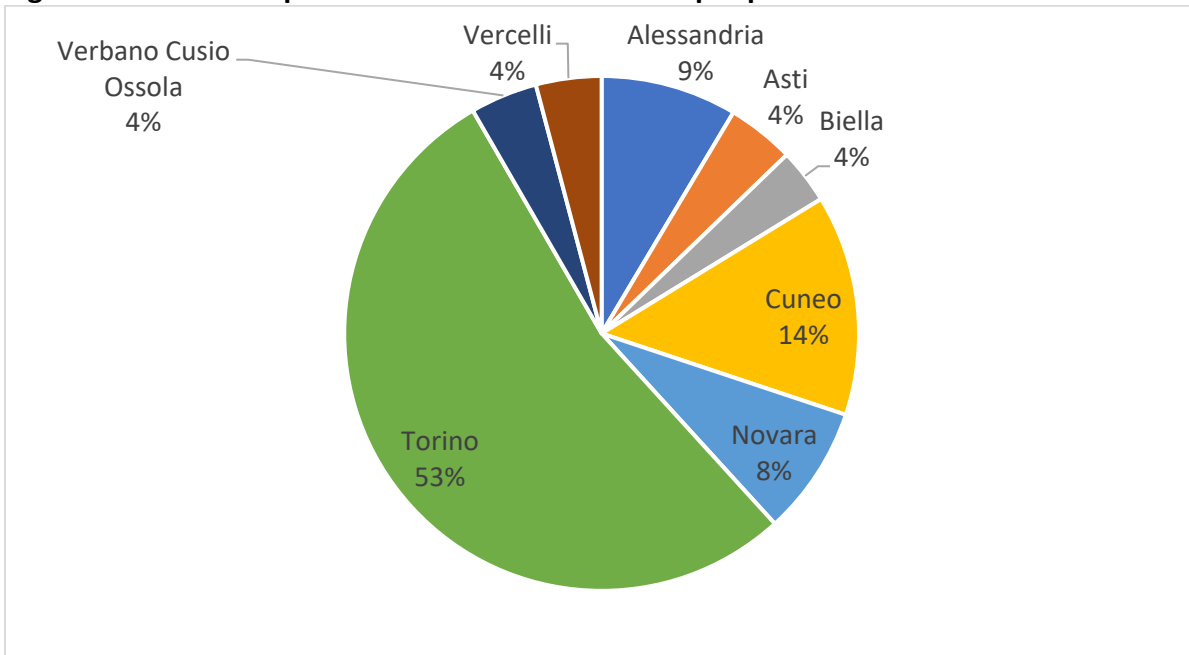


Fig.1.2 Distribuzione percentuale delle commissioni per provincia



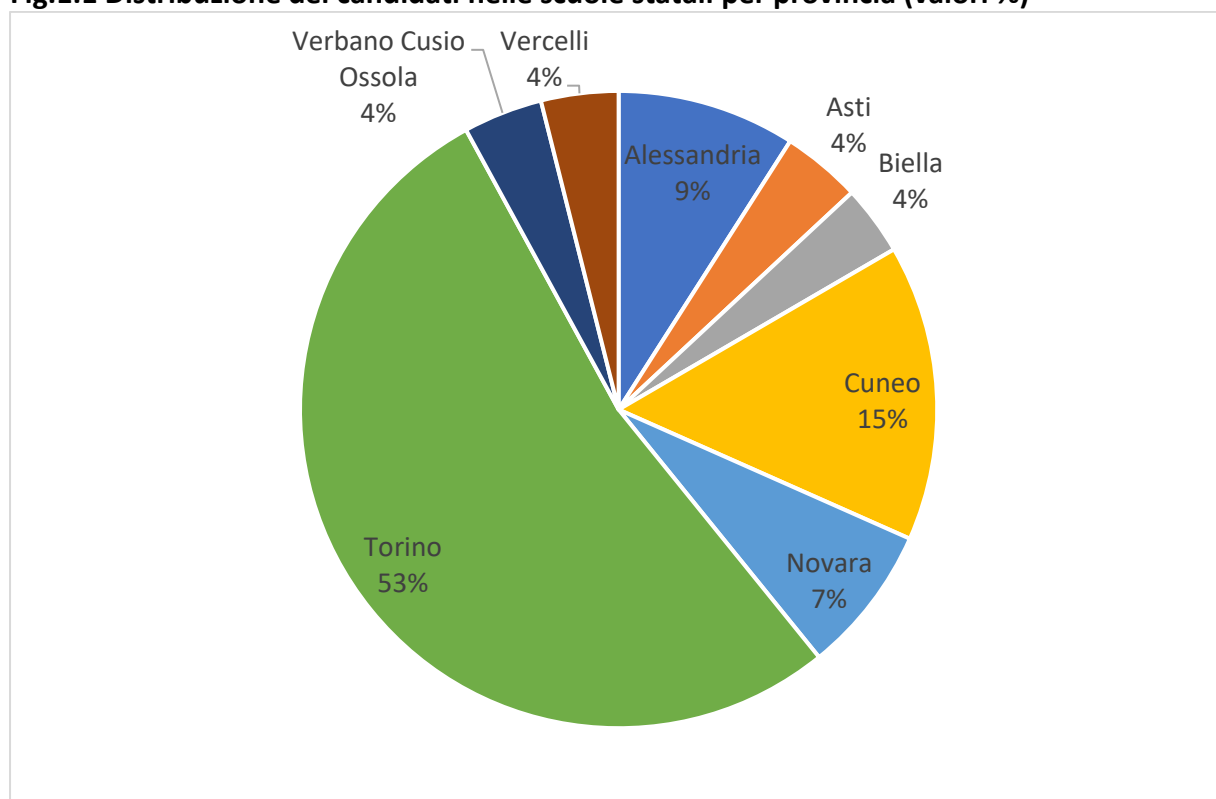


Ministero dell'Istruzione e del Merito
Ufficio Scolastico Regionale per il Piemonte

Tab.1.1 Commissioni e candidati nelle scuole statali distribuiti per provincia

	Commissioni	Candidati		
		Interni	Esterni	Totale
Alessandria	75	2.789	69	2.858
Asti	36	1.249	19	1.268
Biella	32	1.114	4	1.118
Cuneo	128	4.689	55	4.744
Novara	69	2.339	36	2.375
Torino	453	16.406	286	16.692
Verbano Cusio Ossola	37	1.248	22	1.270
Vercelli	38	1.222	17	1.239
Piemonte	868	31.056	508	31.564

Fig.1.1 Distribuzione dei candidati nelle scuole statali per provincia (valori %)



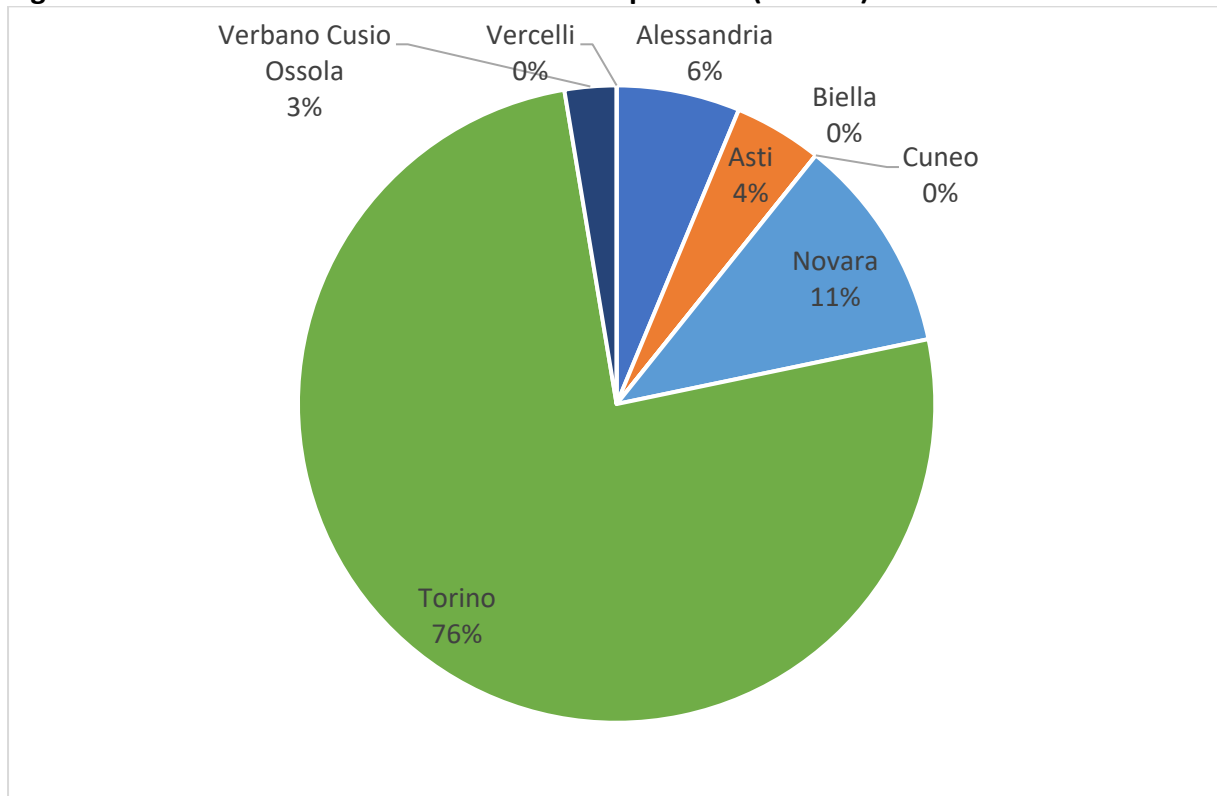


Ministero dell'Istruzione e del Merito
Ufficio Scolastico Regionale per il Piemonte

Tab.1.2 Commissioni e candidati nelle scuole paritarie distribuiti per provincia

	Commissioni	Candidati		Totale
		Interni	Esterni	
Alessandria	4	74	7	81
Asti	3	51	7	58
Biella	0	0	0	0
Cuneo	0	0	0	0
Novara	6	142	0	142
Torino	40	879	99	978
Verbano Cusio Ossola	2	32	2	34
Vercelli	0	0	0	0
Piemonte	55	1.178	115	1.293

Fig.1.2 Distribuzione dei candidati nelle scuole paritarie (valori%)





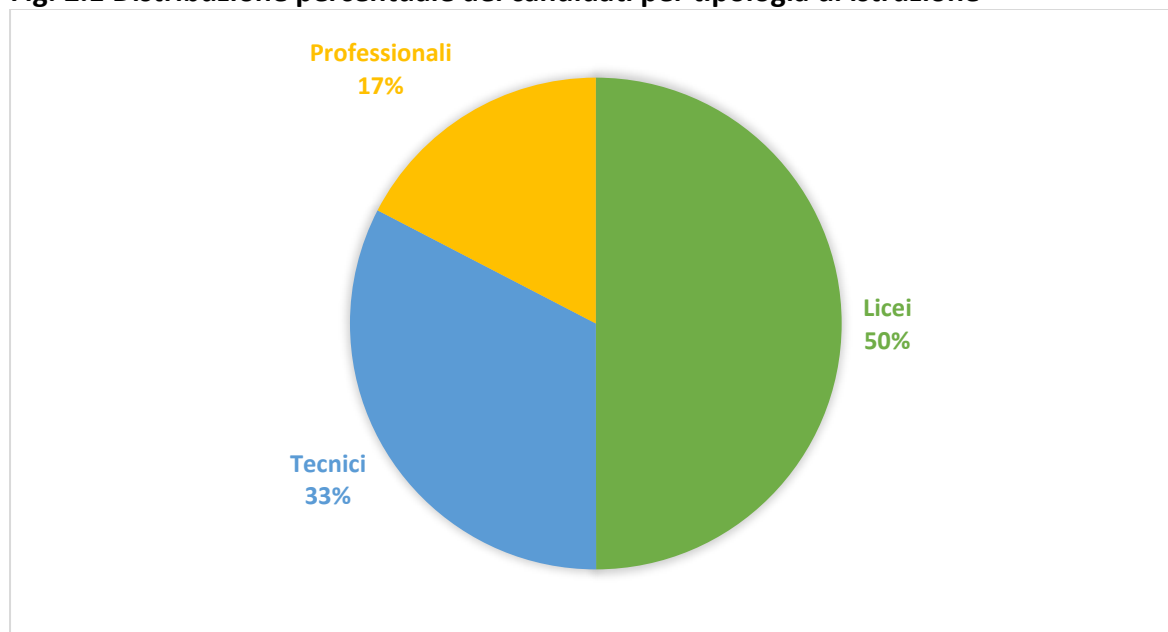
Ministero dell'Istruzione e del Merito
Ufficio Scolastico Regionale per il Piemonte

2 Candidati per indirizzo di studio

Tab.2 Totale candidati interni ed esterni in Piemonte

	Interni	Esterni	Totale
Licei	16.076	264	16.340
Tecnici	10.584	220	10.804
Professionali	5.574	139	5.713
Piemonte	32.234	623	32.857

Fig. 2.1 Distribuzione percentuale dei candidati per tipologia di istruzione





Ministero dell'Istruzione e del Merito
Ufficio Scolastico Regionale per il Piemonte

Tab.2.1 Numero candidati ai licei

Indirizzo	Candidati		
	Interni	Esterni	Totale
Classico	1.393	10	1.403
Scientifico	3.563	40	3.603
Linguistico	1.806	36	1.842
Scienze umane	1.931	36	1.967
Architettura e ambiente	217	0	217
Arti figurative grafico-pittorico	210	4	214
Scientifico - opzione scienze applicate	3.078	38	3.116
Scientifico quadriennale	18	0	18
Design - arte dei metalli, dell'oreficeria e del corallo	42	0	42
Classico quadriennale	10	0	10
Musicale e coreutico - sezione musicale	204	3	207
EsaBac - liceo linguistico	684	0	684
Scienze umane - opzione economico sociale	1.060	77	1.137
Scientifico - sezione ad indirizzo sportivo	537	11	548
Scientifico opzione scienze applicate quadriennale	16	0	16
Design - industria	97	0	97
Audiovisivo multimediale	87	2	89
Grafica	137	3	140
Arti figurative plastico-pittorico	356	4	360
Scienze umane opz. Economico sociale quadriennale	13	0	13
EsaBac - liceo classico	80	0	80
Design - arte dell'arredamento e del legno	35	0	35
EsaBac - liceo scientifico	82	0	82
Scenografia	35	0	35
Musicale e coreutico - sezione coreutica	33	0	33
Design - arte della ceramica	7	0	7
Design - arte della moda	65	0	65
Scientifico opzione internazionale spagnola	72	0	72
Linguistico opzione internazionale spagnola	71	0	71
EsaBac - scienze umane - opzione economico sociale	54	0	54
EsaBac - liceo classico europeo	18	0	18
Liceo classico europeo	12	0	12
Scientifico opzione internazionale cinese	19	0	19
Linguistico opzione internazionale tedesca	13	0	13
Design - arte del libro	21	0	21
	16.076	264	16.340



Ministero dell'Istruzione e del Merito
Ufficio Scolastico Regionale per il Piemonte

Tab.2.2 Numero candidati ai tecnici

Indirizzo	Candidati		
	Interni	Esterni	Totale
Amministrazione finanza e marketing art. "sistemi informativi aziendali"	521	7	528
Amministrazione, finanza e marketing	1.516	68	1.584
Elettronica ed Elettrotecnica Articolazione "Automazione"	297	0	297
Chimica, Materiali e Biotecnologie Articolazione "Biotecnologie Ambientali"	199	2	201
Chimica, materiali e biotecnologie articolazione "biotecnologie sanitarie"	390	5	395
Turismo	1.252	20	1.272
Amministr. Finanza marketing art. "relazioni internazionali per il marketing"	570	5	575
Costruzioni, ambiente e territorio	532	18	550
Meccanica, mecatronica ed energia articolazione "meccanica e mecatronica"	1.195	19	1.214
Agraria, agroalimentare e agroindustria art. "viticoltura ed enologia"	122	1	123
Chimica, materiali e biotecnologie articolazione "chimica e materiali"	238	1	239
Informatica e telecomunicazioni articolazione "telecomunicazioni"	130	1	131
Agraria, agroalimentare e agroindustria art. "produzioni e trasformazioni"	397	2	399
Grafica e comunicazione	489	10	499
Trasporti e logistica art."costruz. Mezzo" opz."costruzioni aeronautiche"	73	1	74
Informatica e telecomunicazioni articolazione "informatica"	1.349	38	1.387
Elettronica ed elettrotecnica articolazione "elettronica"	231	13	244
Trasporti e logistica articolazione "logistica"	76	0	76
Produzione e trasformazione quadriennale	13	0	13
Elettronica ed elettrotecnica articolazione "elettrotecnica"	352	5	357
Sistema moda articolazione "tessile, abbigliamento e moda"	97	2	99
Agraria, Agroalime. Agroindustria Art."Gestione dell'ambiente E Territorio"	164	1	165
Meccanica, mecatronica ed energia articolazione "energia"	137	1	138
Mec.,meccatr. Ene." art."mec. Meccatro."opz."te.materie plastiche"	44	0	44
Costruz.ambiente e territorio opz."tecnologie del legno nelle costruzioni"	38	0	38
Trasporti logistica art. "conduzione mezzo" opz."conduzione mezzo aereo"	57	0	57
Trasp.e logis. art. Conduzione mezzo op. conduzione del mezzo aereo quadrien.	23	0	23
EsaBac techno - amministraz., fin. E marketing - art. 'Rel. Internaz.'	82	0	82
	10.584	220	10.804



Ministero dell'Istruzione e del Merito
Ufficio Scolastico Regionale per il Piemonte

Tab.2.3 Numero candidati ai professionali per indirizzo nuovo e previgente ordinamento

Indirizzo	Candidati		
	Interni	Esterni	Totale
	Nuovo ordinamento		
Manutenzione e Assistenza Tecnica (codice IP14)	813	14	827
Servizi per la Sanità e l'assistenza Sociale (codice IP19)	852	56	908
Servizi Commerciali (codice IP16)	602	7	609
Industria E Artigianato Per Il Made In Italy (codice IP13)	228	2	230
Arti Ausiliarie Profess. Sanitarie: Odontotecnico (codice IP20)	138	1	139
Enogastronomia E Ospitalità Alberghiera (codice IP17)	1.795	43	1.838
Arti Ausiliarie Professioni Sanitarie: Ottico (codice IP21)	54	2	56
Gestione Delle Acque E Risanamento Ambientale (codice IP15)	39	1	40
Agricoltura, Sviluppo Rurale, Valorizzazione Dei Prodotti Del Territorio E	279	8	287
Gestione Delle Risorse Forestali E Montane (codice IP11)			
Servizi Culturali E Dello Spettacolo (codice IP18)	141	4	145
Totale candidati nuovo ordinamento	4.941	138	5.079
	Previgente Ordinamento		
Manutenzione e Assistenza Tecnica	34	0	34
Manutenzione e assistenza tecnica (curv. Elettrico/elettronico)	42	0	42
Servizi commerciali	132	0	132
Serv. Enogastronomia e ospitalita' alberghiera art. "enogastronomia"	112	0	112
Servizi Per l'agricoltura E Lo Sviluppo Rurale	21	0	21
Servizi socio-sanitari	229	1	230
Man.ass.tec.opz."apparati,impianti e servizi tecnici industriali e civili"	37	0	37
Servizi commerciali (curv. Turismo)	16	0	16
Serv. Socio-sanitari art. "arti aus.professioni sanitarie - ottico	10	0	10
Totale candidati vecchio ordinamento	633	1	634
	5.574	139	5.713